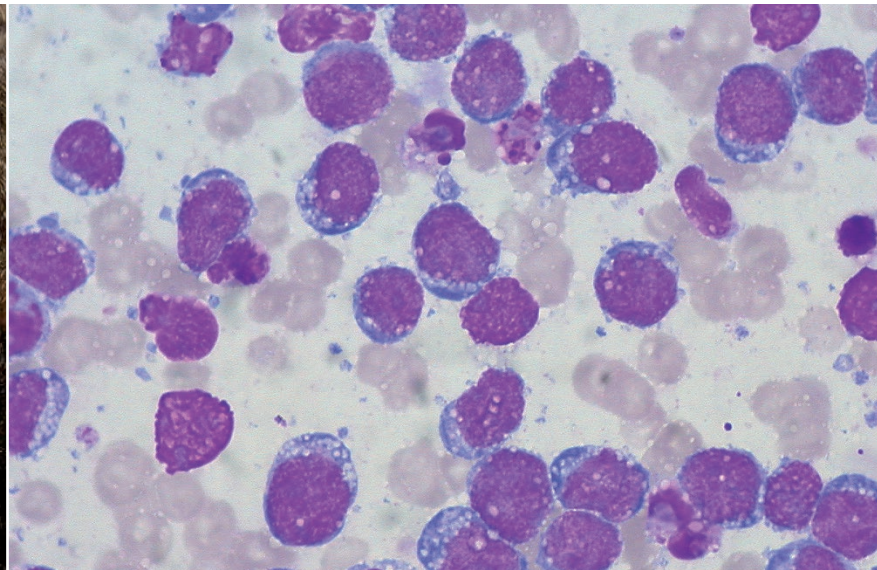


# CURSO DE CITOLOGÍA PRÁCTICA A TRAVÉS DE CASOS CLÍNICOS DERMATOLÓGICOS DESAFIANTES



Madrid 19 y 20 de Octubre 2019 | Dr. Francesco Albanese

**+DE 60 CASOS CLÍNICOS DE PREPARACIONES CITOLÓGICAS REALES**



**HAZ CLIC**  
Y TE INFORMAMOS



**SÁBADO 19 OCTUBRE** JORNADA DE MAÑANA

---

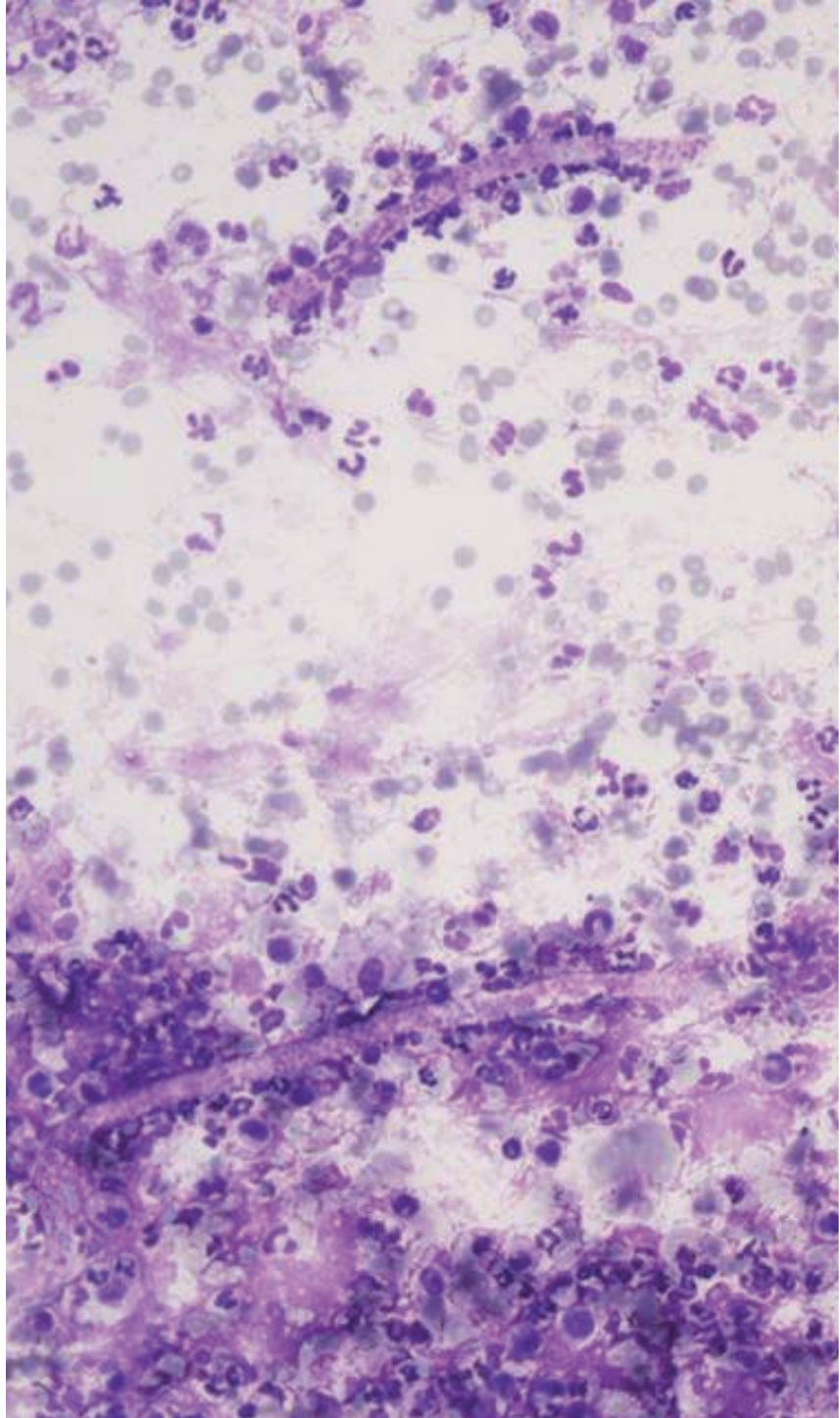
**8 CASOS CLÍNICOS INFLAMATORIOS**  
NIVEL BÁSICO

---

## **CASO CLÍNICO 1** **PATOLOGÍAS** **INFLAMATORIAS** (NIVEL BÁSICO)

**DE LOS 8 CASOS CLÍNICOS INTERACTIVOS**  
**DE NIVEL BÁSICO DE PATOLOGÍAS INFLAMATORIAS**  
**DE ESTA SESIÓN DE 2 HORAS**

Con Preparaciones Citológicas Reales



**SÁBADO 19 OCTUBRE** JORNADA DE MAÑANA

---

**8 CASOS CLÍNICOS INFLAMATORIOS**  
NIVEL BÁSICO

---

## **HISTORIA Y SIGNOS** **CLÍNICOS DEL PACIENTE**

**VISUALIZACIÓN DIRECTA DE LA PREPARACIÓN**  
**CITOLÓGICA DE ESTE CASO CLÍNICO REAL**

- Paciente Canino macho de 1 año y raza Basset Hound.
- Nódulo Subcutáneo en el Área Inguinal.
- El Nódulo fue localizado por el veterinario accidentalmente.



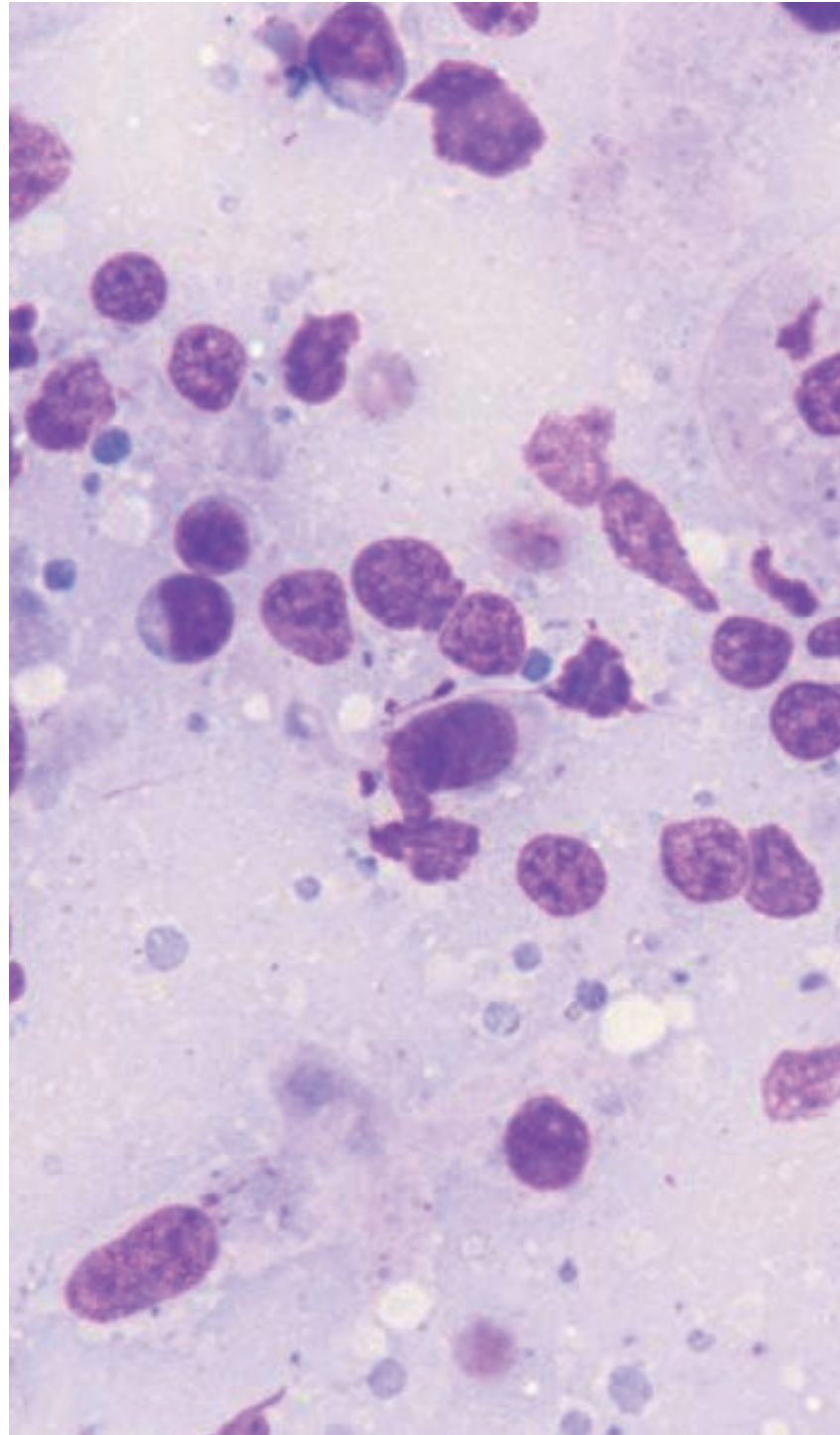
**SÁBADO 19 OCTUBRE** JORNADA DE MAÑANA

**8 CASOS CLÍNICOS INFLAMATORIOS**  
NIVEL BÁSICO

## **CASO CLÍNICO 2** **PATOLOGÍAS** **INFLAMATORIAS** (NIVEL BÁSICO)

**DE LOS 8 CASOS CLÍNICOS INTERACTIVOS**  
**DE NIVEL BÁSICO DE PATOLOGÍAS INFLAMATORIAS**  
**DE ESTA SESIÓN DE 2 HORAS**

Con Preparaciones Citológicas Reales



**SÁBADO 19 OCTUBRE** 9.30-11h

**8 CASOS CLÍNICOS INFLAMATORIOS**  
NIVEL BÁSICO

## **HISTORIA Y SIGNOS** **CLÍNICOS DEL PACIENTE**

**VISUALIZACIÓN DIRECTA DE LA PREPARACIÓN**  
**CITOLÓGICA DE ESTE CASO CLÍNICO REAL**

- Paciente Canino macho cruzado, de 3 años de edad.
- Lesiones Pápulo-Nodulares en la zona del labio y Uniones Mucocutáneas de las Fosas Nasales.
- La Prueba de Serología de Leishmania fue Negativa.

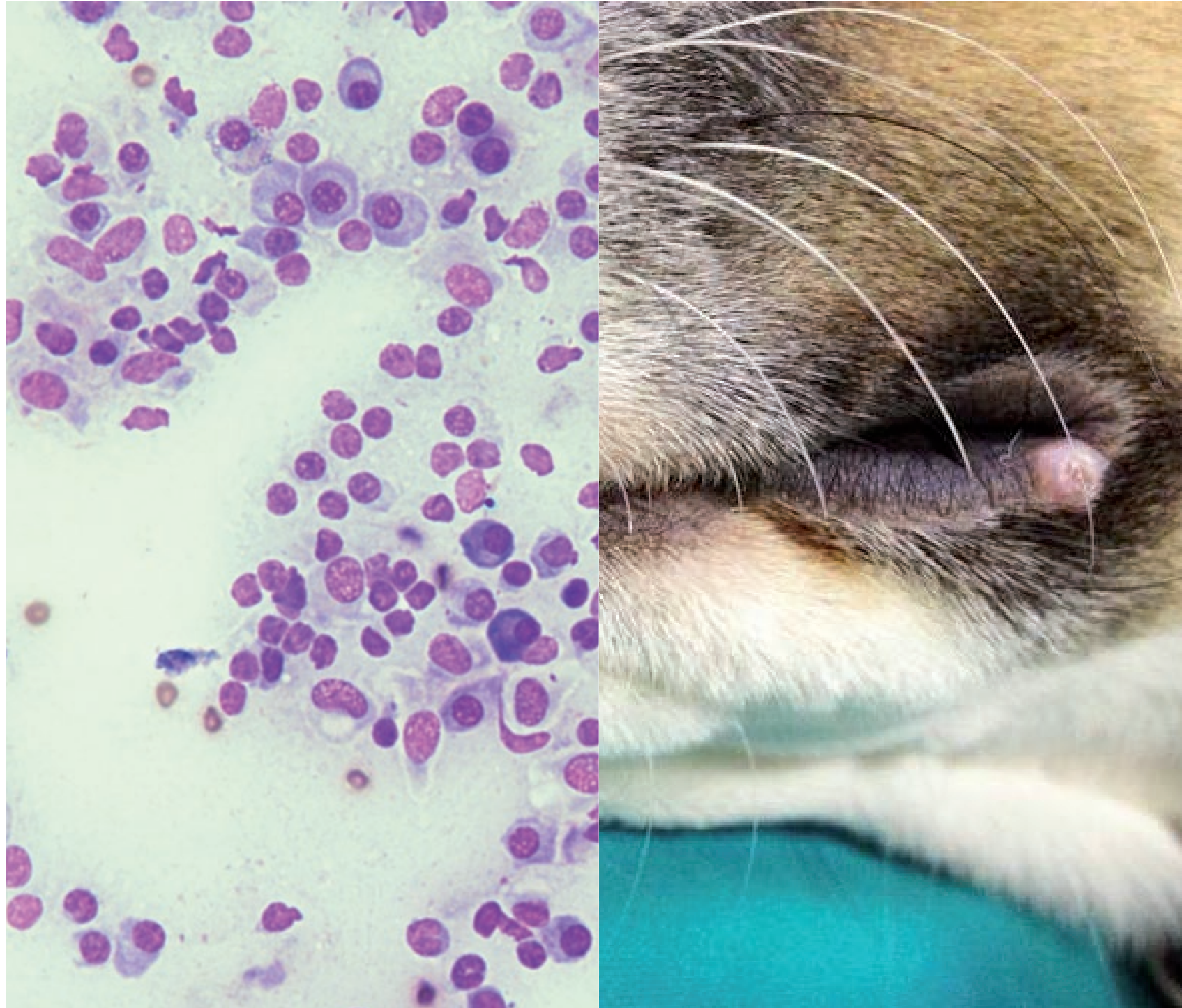
**SÁBADO 19 OCTUBRE** JORNADA DE MAÑANA

**8 CASOS CLÍNICOS INFLAMATORIOS**  
NIVEL BÁSICO

## **CASO CLÍNICO 3** **PATOLOGÍAS** **INFLAMATORIAS** (NIVEL BÁSICO)

**DE LOS 8 CASOS CLÍNICOS INTERACTIVOS**  
**DE NIVEL BÁSICO DE PATOLOGÍAS INFLAMATORIAS**  
**DE ESTA SESIÓN DE 2 HORAS**

Con Preparaciones Citológicas Reales



**SÁBADO 19 OCTUBRE** 9.00-11h

**8 CASOS CLÍNICOS INFLAMATORIOS**  
NIVEL BÁSICO

## **HISTORIA Y SIGNOS** **CLÍNICOS DEL PACIENTE**

**VISUALIZACIÓN DIRECTA DE LA PREPARACIÓN**  
**CITOLÓGICA DE ESTE CASO CLÍNICO REAL**

- Paciente Canino macho de 4 años de Raza Cruzada.
- Lesiones Papulo-Nodulares en Labios, y Hocico.
- La Prueba de Serología para Leishmania fue Negativa.



**SÁBADO 19 OCTUBRE** JORNADA DE MAÑANA

---

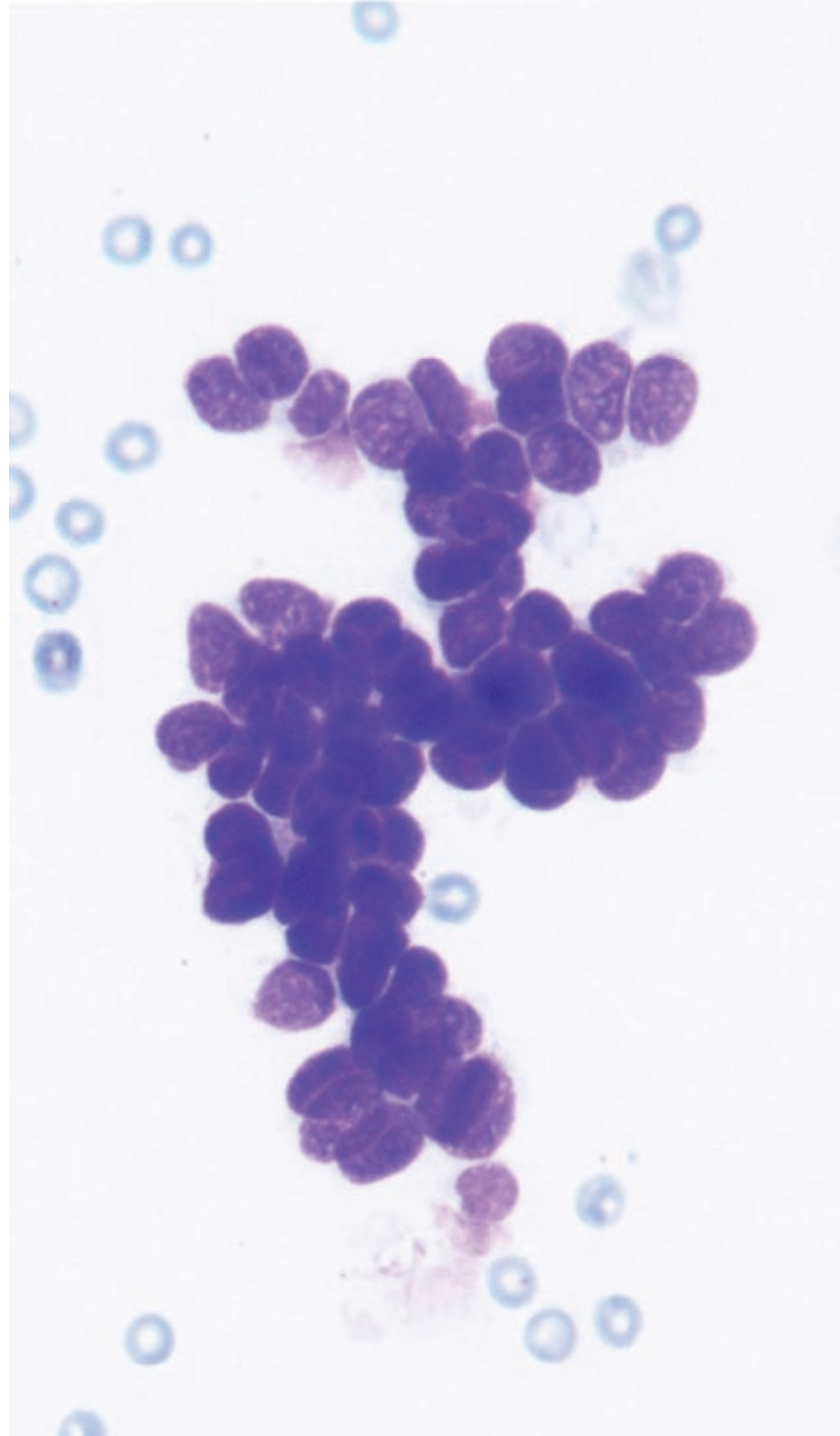
**8 CASOS CLÍNICOS ONCOLÓGICOS**  
NIVEL BÁSICO

---

## **CASO CLÍNICO 1** **ONCOLÓGICAS** (NIVEL BÁSICO)

**DE LOS 8 CASOS CLÍNICOS INTERACTIVOS**  
**DE NIVEL BÁSICO DE PATOLOGÍAS ONCOLÓGICAS**  
**DE ESTA SESIÓN DE 2 HORAS**

Con Preparaciones Citológicas Reales



**SÁBADO 19 OCTUBRE** 11:30-13:30h

---

**8 CASOS CLÍNICOS ONCOLÓGICOS**  
NIVEL BÁSICO

---

## **HISTORIA Y SIGNOS** **CLÍNICOS DEL PACIENTE**

**VISUALIZACIÓN DIRECTA DE LA PREPARACIÓN**  
**CITOLÓGICA DE ESTE CASO CLÍNICO REAL**

- Paciente Canino macho de 9 año de raza Schnauzer
- Nódulo Alopecico en la Zona Ventral del Cuello.
- La Lesión está presente a partir de los 2 años.



**SÁBADO 19 OCTUBRE** JORNADA DE MAÑANA

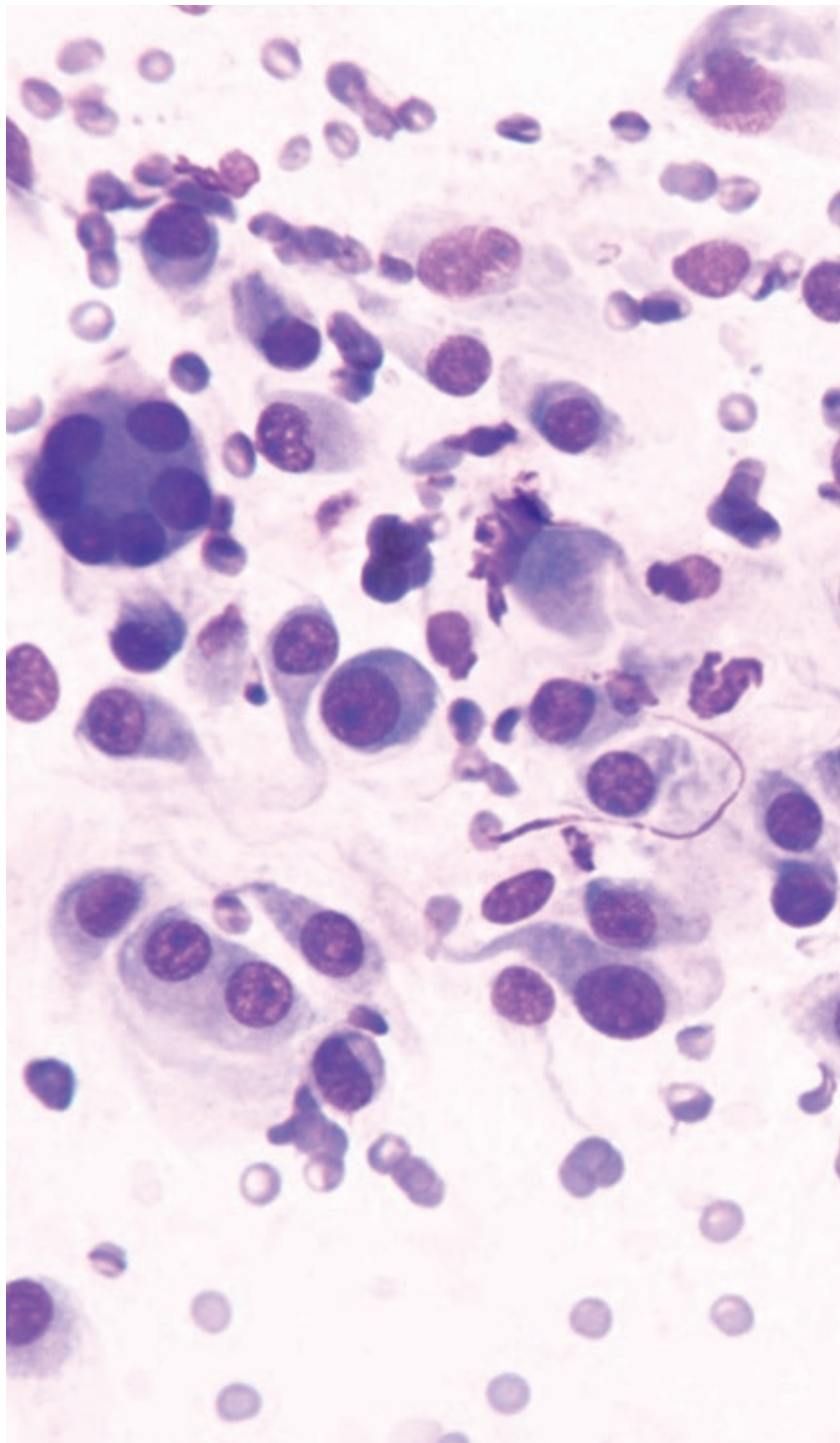
**8 CASOS CLÍNICOS ONCOLÓGICOS**  
NIVEL BÁSICO

## **CASO CLÍNICO 2** **ONCOLÓGICAS**

(NIVEL BÁSICO)

**DE LOS 8 CASOS CLÍNICOS INTERACTIVOS**  
**DE NIVEL BÁSICO DE PATOLOGÍAS ONCOLÓGICAS**  
**DE ESTA SESIÓN DE 2 HORAS**

Con Preparaciones Citológicas Reales



**SÁBADO 19 OCTUBRE** 11:30-13:30h

**8 CASOS CLÍNICOS ONCOLÓGICOS**  
NIVEL BÁSICO

## **HISTORIA Y SIGNOS** **CLÍNICOS DEL PACIENTE**

**VISUALIZACIÓN DIRECTA DE LA PREPARACIÓN**  
**CITOLÓGICA DE ESTE CASO CLÍNICO REAL**

- Paciente Canino macho de 8 años de raza Pastor Aleman.
- Nódulo Cutáneo en la zona del Codo.
- El Nódulo se ha desarrollado en 2 meses.



**SÁBADO 19 OCTUBRE** JORNADA DE MAÑANA

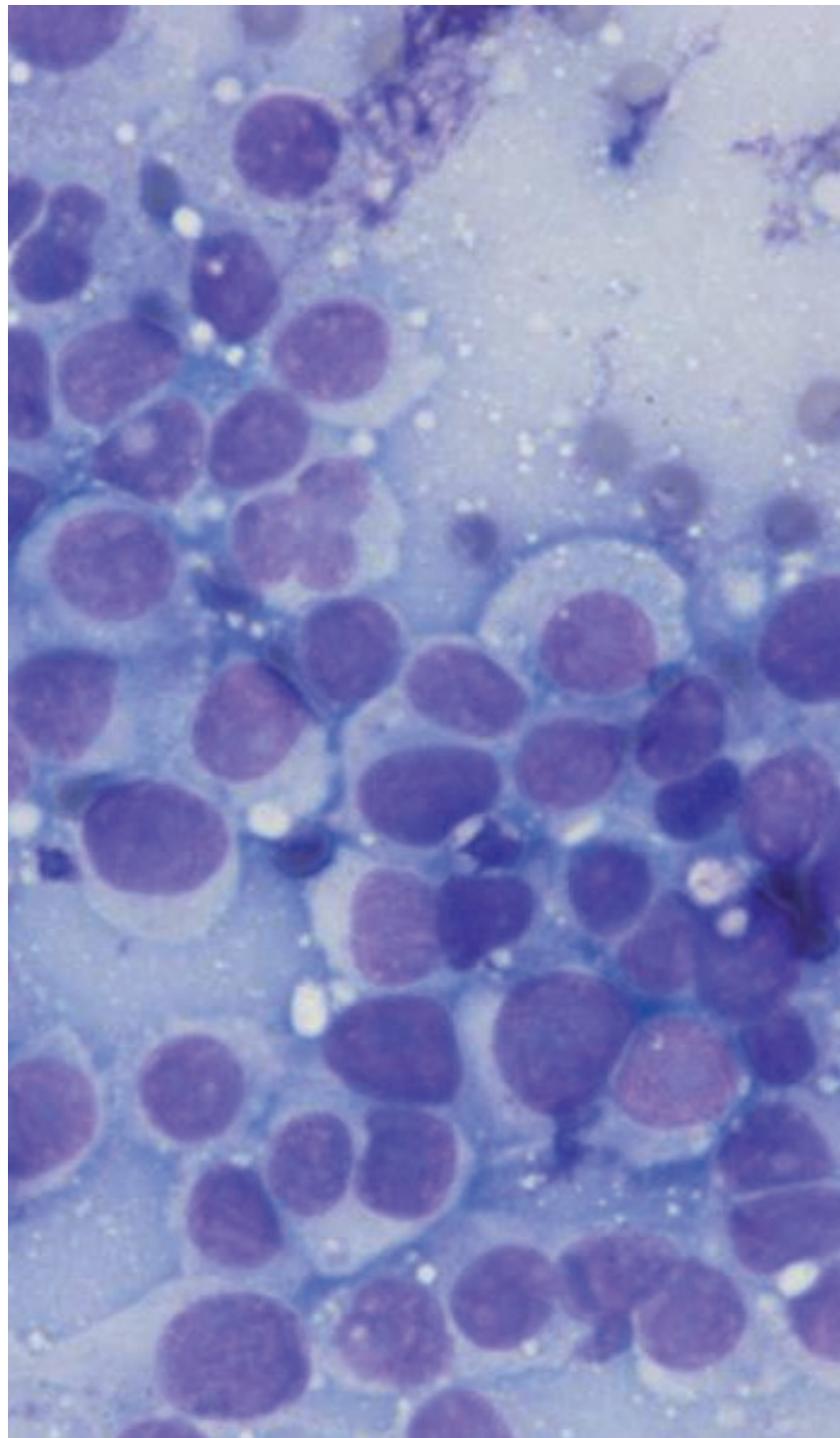
**8 CASOS CLÍNICOS ONCOLÓGICOS**  
NIVEL BÁSICO

## **CASO CLÍNICO 3** **ONCOLÓGICAS**

(NIVEL BÁSICO)

**DE LOS 8 CASOS CLÍNICOS INTERACTIVOS**  
**DE NIVEL BÁSICO DE PATOLOGÍAS ONCOLÓGICAS**  
**DE ESTA SESIÓN DE 2 HORAS**

Con Preparaciones Citológicas Reales



**SÁBADO 19 OCTUBRE** 11:30-13:30h

**8 CASOS CLÍNICOS ONCOLÓGICOS**  
NIVEL BÁSICO

## **HISTORIA Y SIGNOS** **CLÍNICOS DEL PACIENTE**

**VISUALIZACIÓN DIRECTA DE LA PREPARACIÓN**  
**CITOLÓGICA DE ESTE CASO CLÍNICO REAL**

- Paciente Canino hembra de 6 años de raza Golden Retriever
- Nódulo Ulcerado en la Almohadilla del Dedo Central.
- Lo presenta desde hace unas 2 Semanas.



**SÁBADO 19 OCTUBRE** SESIÓN DE TARDE

---

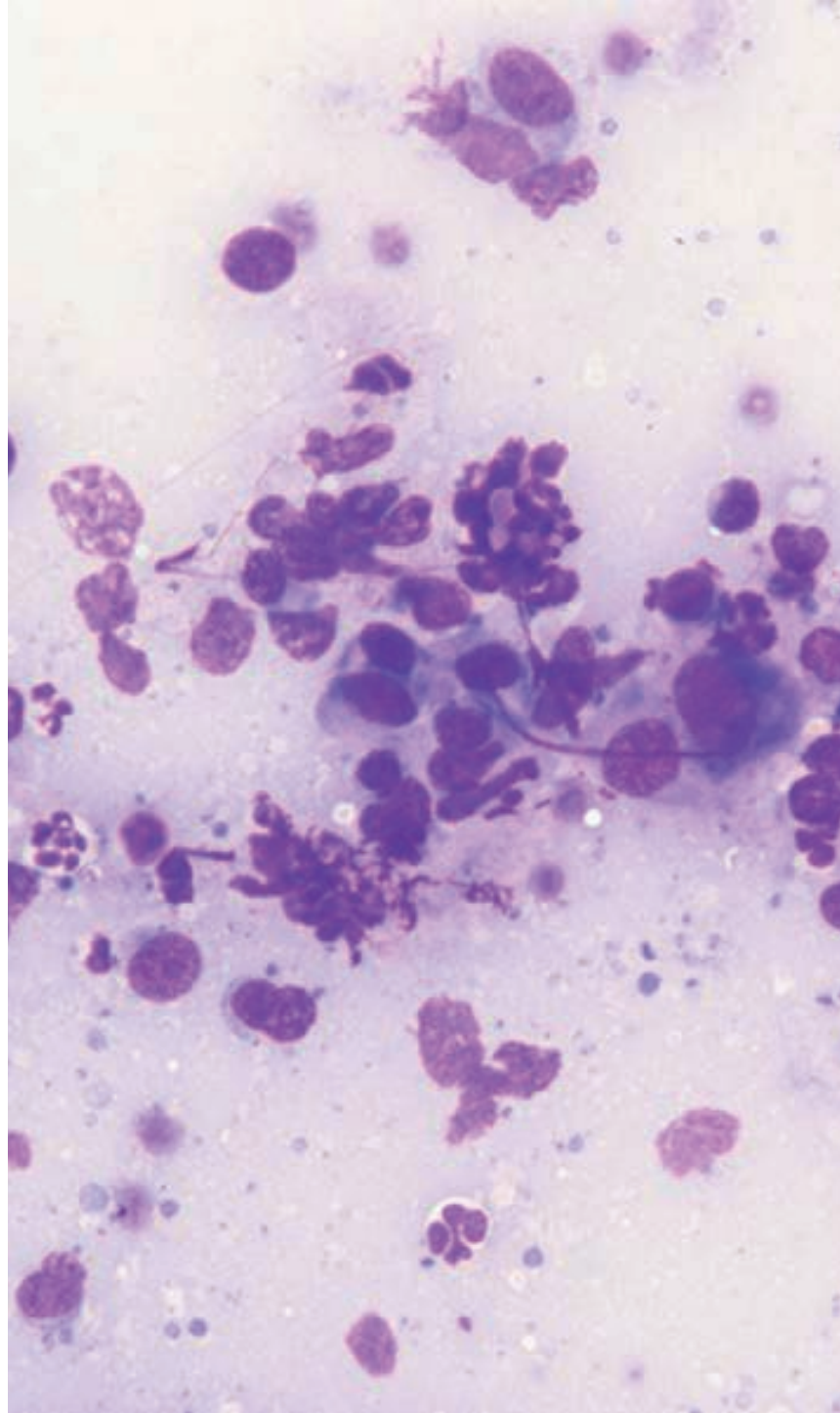
**10 CASOS CLÍNICOS INFLAMATORIOS**  
NIVEL INTERMEDIO

---

## **CASO CLÍNICO 1** **PATOLOGÍAS** **INFLAMATORIAS** (NIVEL INTERMEDIO)

**DE LOS 10 CASOS CLÍNICOS INTERACTIVOS DE NIVEL INTERMEDIO DE PATOLOGÍAS INFLAMATORIAS DE ESTA SESIÓN DE 2 HORAS**

Con Preparaciones Citológicas Reales



**SÁBADO 19 OCTUBRE** 15:00-17:30h

---

**10 CASOS CLÍNICOS INFLAMATORIOS**  
NIVEL INTERMEDIO

---

## **HISTORIA Y SIGNOS CLÍNICOS DEL PACIENTE**

**VISUALIZACIÓN DIRECTA DE LA PREPARACIÓN CITOLÓGICA DE ESTE CASO CLÍNICO REAL**

- Paciente Canino macho de 3 años y raza Golden Retriever.
- Lesiones Papulonodulares en la Cara, Hocico y Prepucio.
- Están presentes desde hace 1 año sin Signos Sistémicos.



**SÁBADO 19 OCTUBRE** SESIÓN DE TARDE

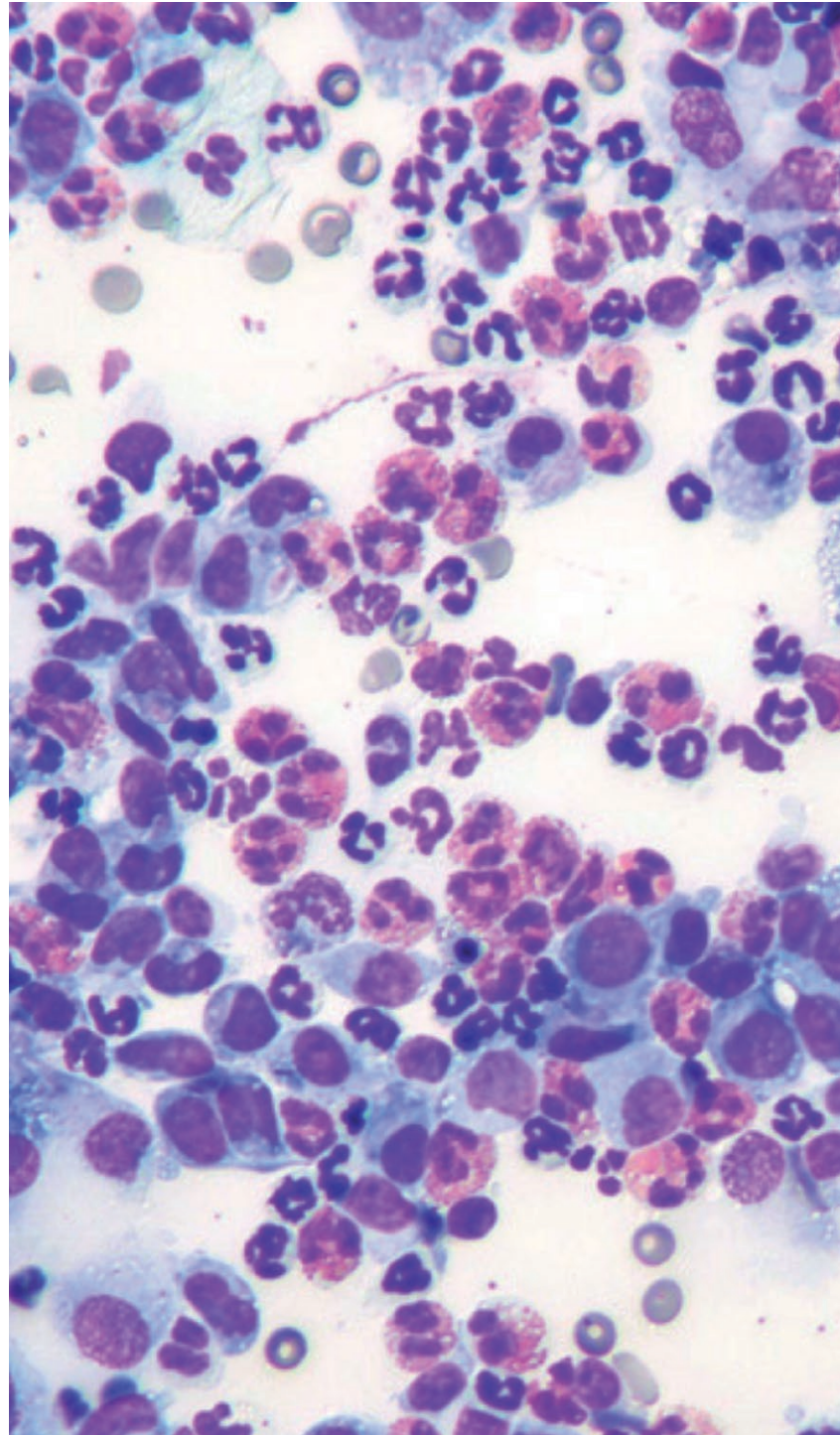
10 CASOS CLÍNICOS INFLAMATORIOS  
NIVEL INTERMEDIO

## CASO CLÍNICO 2 PATOLOGÍAS INFLAMATORIAS

(NIVEL INTERMEDIO)

DE LOS 10 CASOS CLÍNICOS INTERACTIVOS DE NIVEL  
INTERMEDIO DE PATOLOGÍAS INFLAMATORIAS DE  
ESTA SESIÓN DE 2 HORAS

Con Preparaciones Citológicas Reales



**SÁBADO 19 OCTUBRE** 15:00-17:30h

10 CASOS CLÍNICOS INFLAMATORIOS  
NIVEL INTERMEDIO

## HISTORIA Y SIGNOS CLÍNICOS DEL PACIENTE

VISUALIZACIÓN DIRECTA DE LA PREPARACIÓN  
CITOLÓGICA DE ESTE CASO CLÍNICO REAL

- Paciente Canino macho de 7 años de raza Pastor Belga.
- Lesiones Papulonodulares en la zona de la Nariz y Párpados.
- Se desarrollaron de Forma Aguda en tan solo unas horas.



**SÁBADO 19 OCTUBRE** SESIÓN DE TARDE

---

10 CASOS CLÍNICOS INFLAMATORIOS  
NIVEL INTERMEDIO

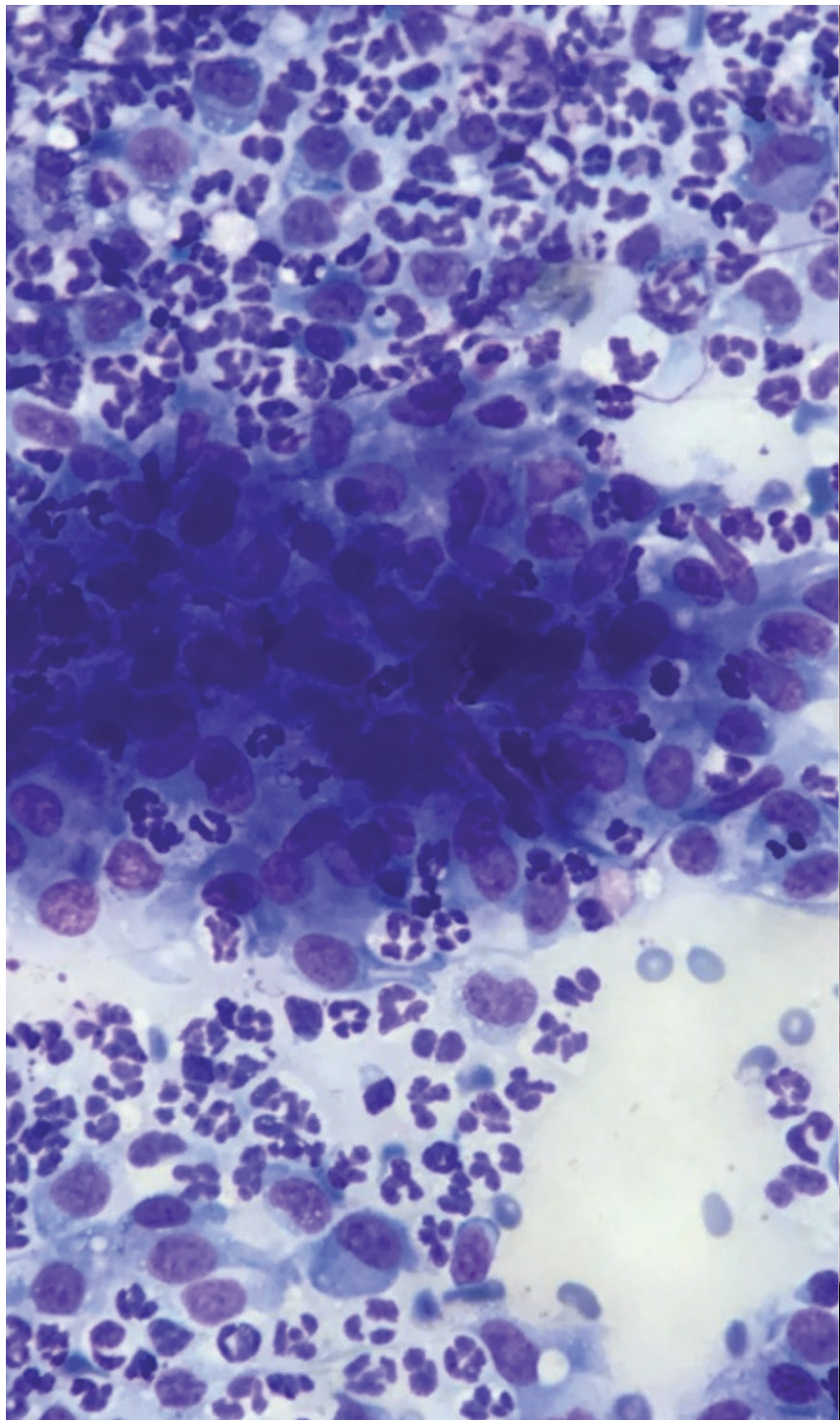
---

## CASO CLÍNICO 3 PATOLOGÍAS INFLAMATORIAS

(NIVEL INTERMEDIO)

DE LOS 10 CASOS CLÍNICOS INTERACTIVOS DE NIVEL  
INTERMEDIO DE PATOLOGÍAS INFLAMATORIAS DE  
ESTA SESIÓN DE 2 HORAS

Con Preparaciones Citológicas Reales



**SÁBADO 19 OCTUBRE** 15:00-17:30h

---

10 CASOS CLÍNICOS INFLAMATORIOS  
NIVEL INTERMEDIO

---

## HISTORIA Y SIGNOS CLÍNICOS DEL PACIENTE

VISUALIZACIÓN DIRECTA DE LA PREPARACIÓN  
CITOLÓGICA DE ESTE CASO CLÍNICO REAL

- Paciente Canino hembra de 8 meses de raza PitBull.
- Múltiples Nódulos en el Tronco tanto Intactos como Ulcerados.
- Párpados Hinchados y Fiebre de 39,8°C



**SÁBADO 19 OCTUBRE** SESIÓN DE TARDE

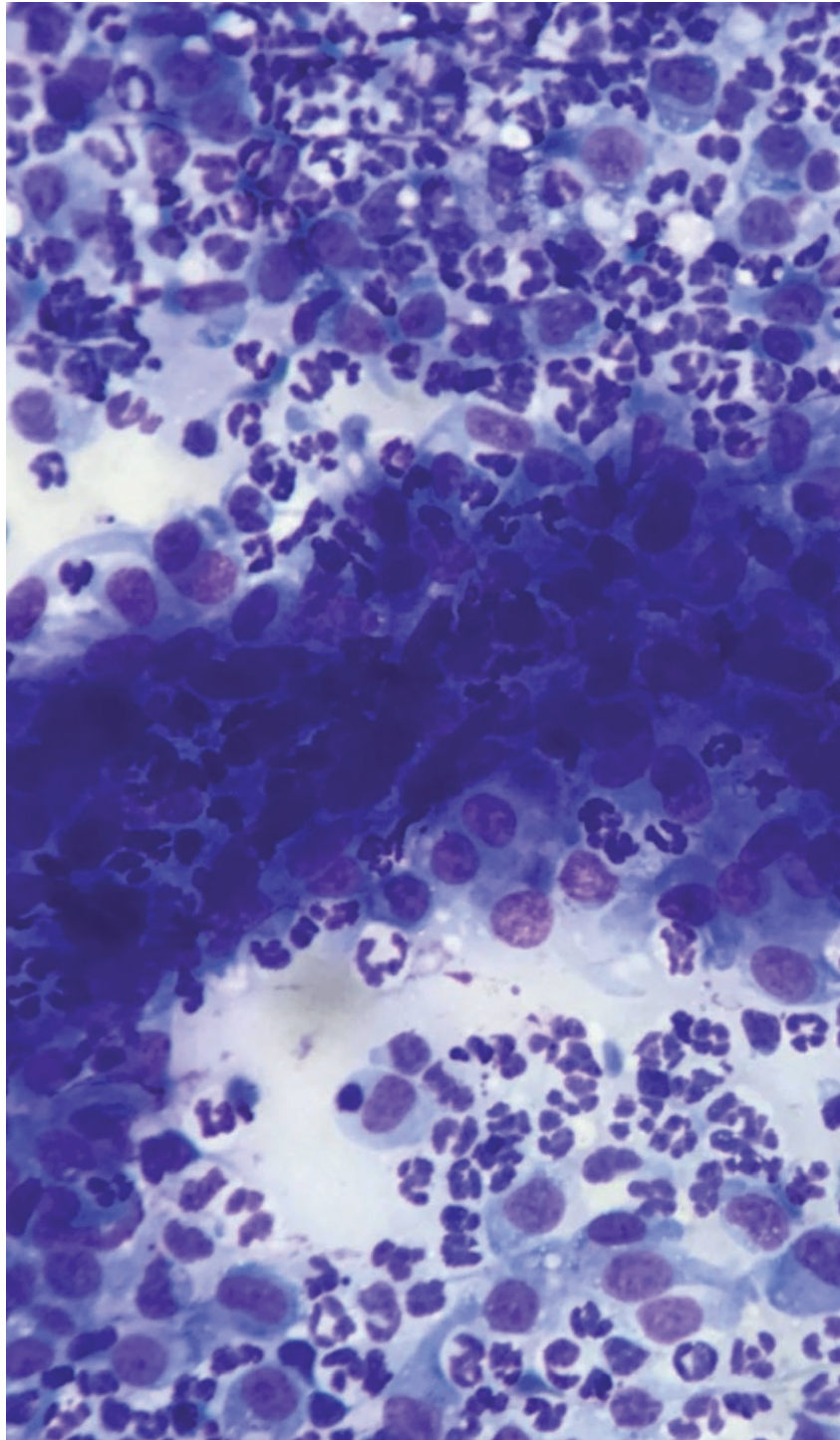
10 CASOS CLÍNICOS INFLAMATORIOS  
NIVEL INTERMEDIO

## CASO CLÍNICO 4 PATOLOGÍAS INFLAMATORIAS

(NIVEL INTERMEDIO)

DE LOS 10 CASOS CLÍNICOS INTERACTIVOS DE NIVEL  
INTERMEDIO DE PATOLOGÍAS INFLAMATORIAS DE  
ESTA SESIÓN DE 2 HORAS

Con Preparaciones Citológicas Reales



**SÁBADO 19 OCTUBRE** 15:00-17:30h

10 CASOS CLÍNICOS INFLAMATORIOS  
NIVEL INTERMEDIO

## HISTORIA Y SIGNOS CLÍNICOS DEL PACIENTE

VISUALIZACIÓN DIRECTA DE LA PREPARACIÓN  
CITOLÓGICA DE ESTE CASO CLÍNICO REAL

- Paciente Canino macho de 5 años de raza Bull Terrier.
- Múltiples Lesiones Papulo-Nodulares en el Abdomen.
- El paciente es atópico y ha sido tratado con corticoides.



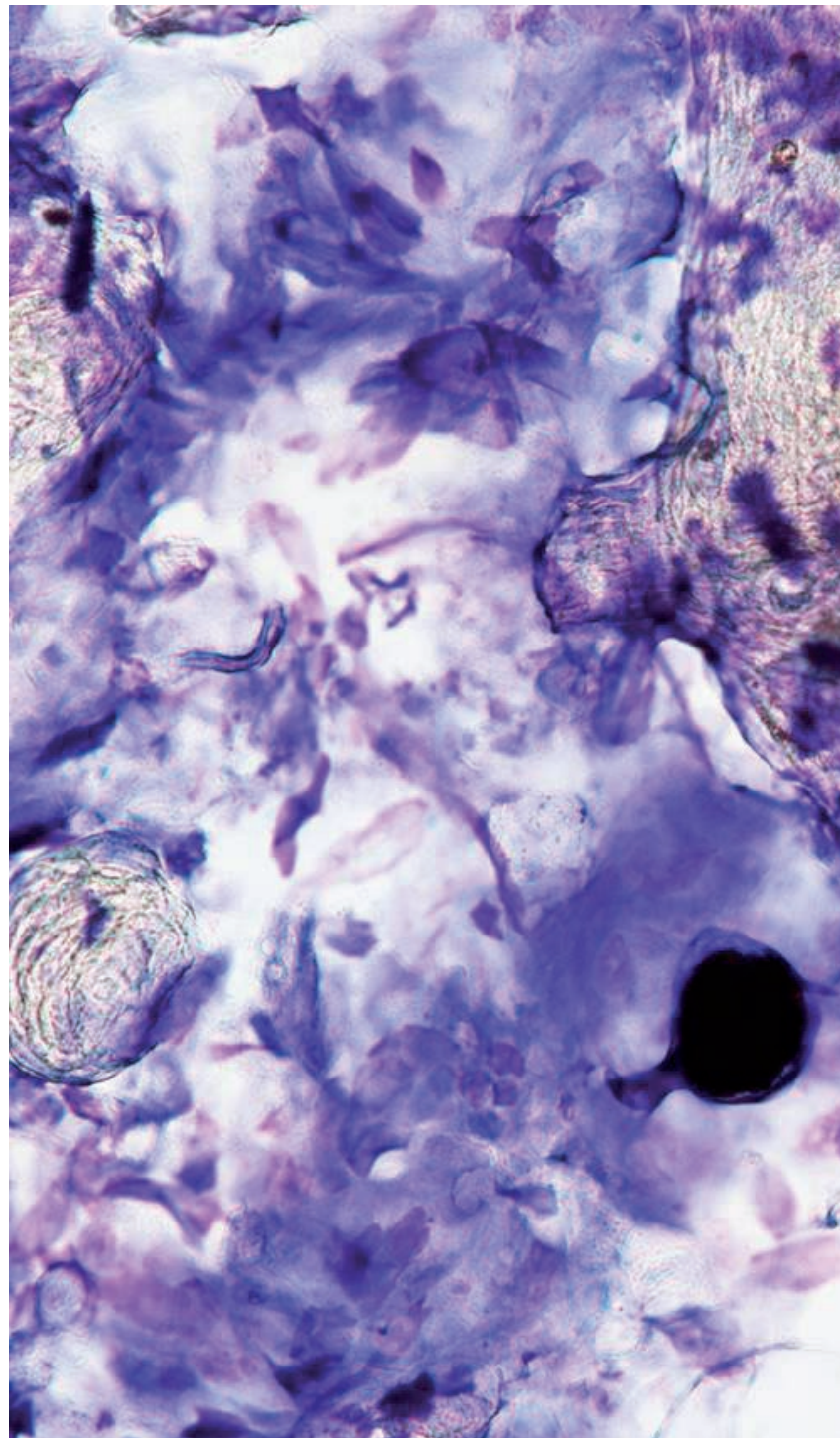
**SÁBADO 19 OCTUBRE** SESIÓN DE TARDE

**10 CASOS CLÍNICOS ONCOLÓGICOS**  
**NIVEL INTERMEDIO**

## **CASO CLÍNICO 1** **PATOLOGÍAS** **ONCOLÓGICAS** (NIVEL INTERMEDIO)

**DE LOS 10 CASOS CLÍNICOS INTERACTIVOS DE NIVEL INTERMEDIO DE PATOLOGÍAS ONCOLÓGICA DE ESTA SESIÓN DE 2,5 HORAS**

Con Preparaciones Citológicas Reales



**SÁBADO 19 OCTUBRE** 18:00-20:30h

**10 CASOS CLÍNICOS ONCOLÓGICOS**  
**NIVEL INTERMEDIO**

## **HISTORIA Y SIGNOS** **CLÍNICOS DEL PACIENTE**

**VISUALIZACIÓN DIRECTA DE LA PREPARACIÓN**  
**CITOLÓGICA DE ESTE CASO CLÍNICO REAL**

- Paciente Canino macho de 7 años de raza Pastor Aleman.
- Presenta 3 Nódulos Cutáneos en la zona del tronco.
- Las Lesiones están desde hace 1 año y aparecen y desaparecen.



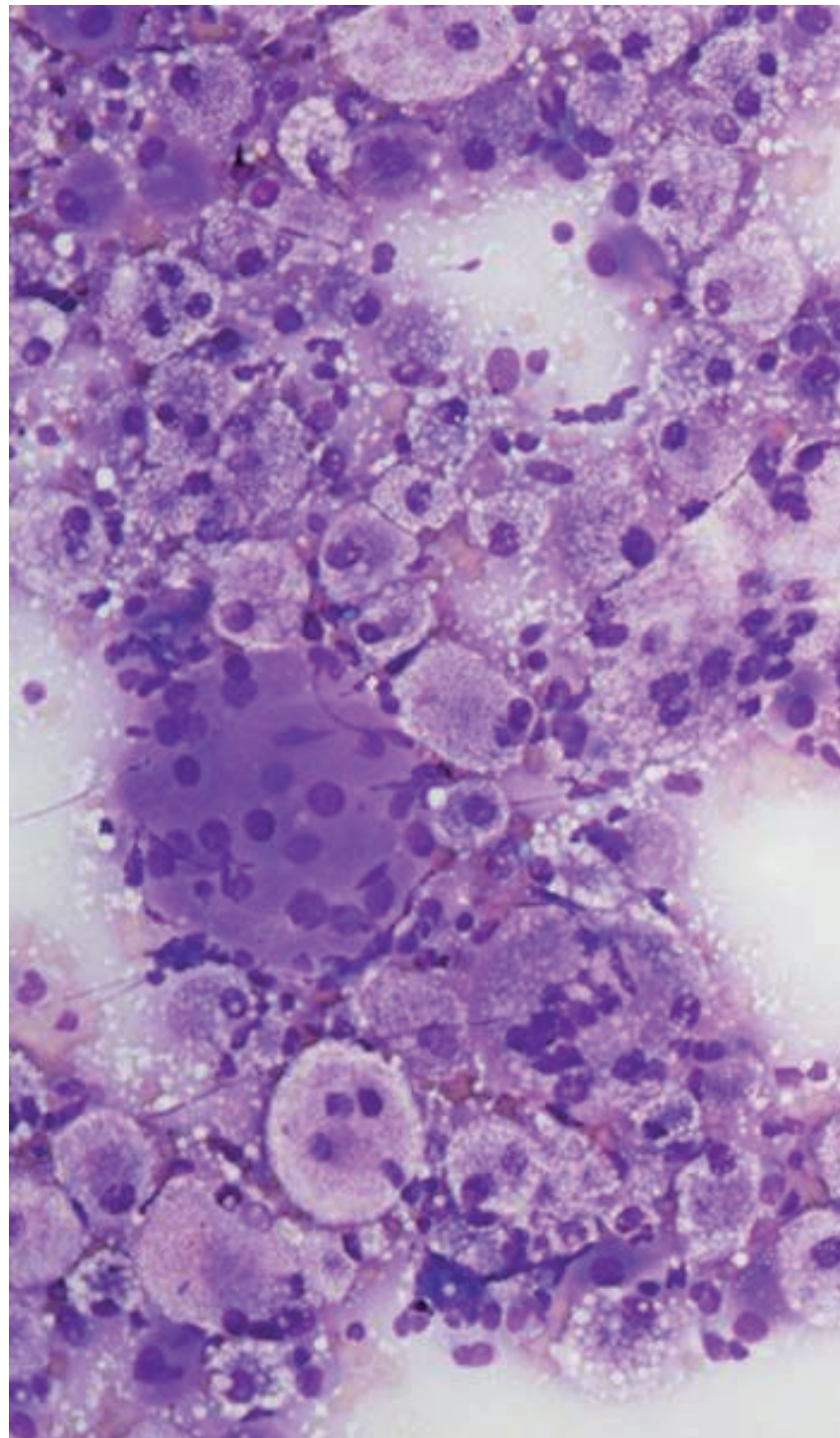
**SÁBADO 19 OCTUBRE** SESIÓN DE TARDE

10 CASOS CLÍNICOS ONCOLÓGICOS  
NIVEL INTERMEDIO

## CASO CLÍNICO 2 PATOLOGÍAS ONCOLÓGICAS (NIVEL INTERMEDIO)

DE LOS 10 CASOS CLÍNICOS INTERACTIVOS DE NIVEL INTERMEDIO DE PATOLOGÍAS ONCOLÓGICA DE ESTA SESIÓN DE 2,5 HORAS

Con Preparaciones Citológicas Reales



**SÁBADO 19 OCTUBRE** 18:00-20:30h

10 CASOS CLÍNICOS ONCOLÓGICOS  
NIVEL INTERMEDIO

## HISTORIA Y SIGNOS CLÍNICOS DEL PACIENTE

VISUALIZACIÓN DIRECTA DE LA PREPARACIÓN  
CITOLÓGICA DE ESTE CASO CLÍNICO REAL

- Paciente Canino macho de 9 años de raza Golden Retriever.
- Múltiples Lesiones Papulo Nodulares en la zona del Tórax.
- Las Lesiones aparecen muy rápidamente y la analítica es normal.



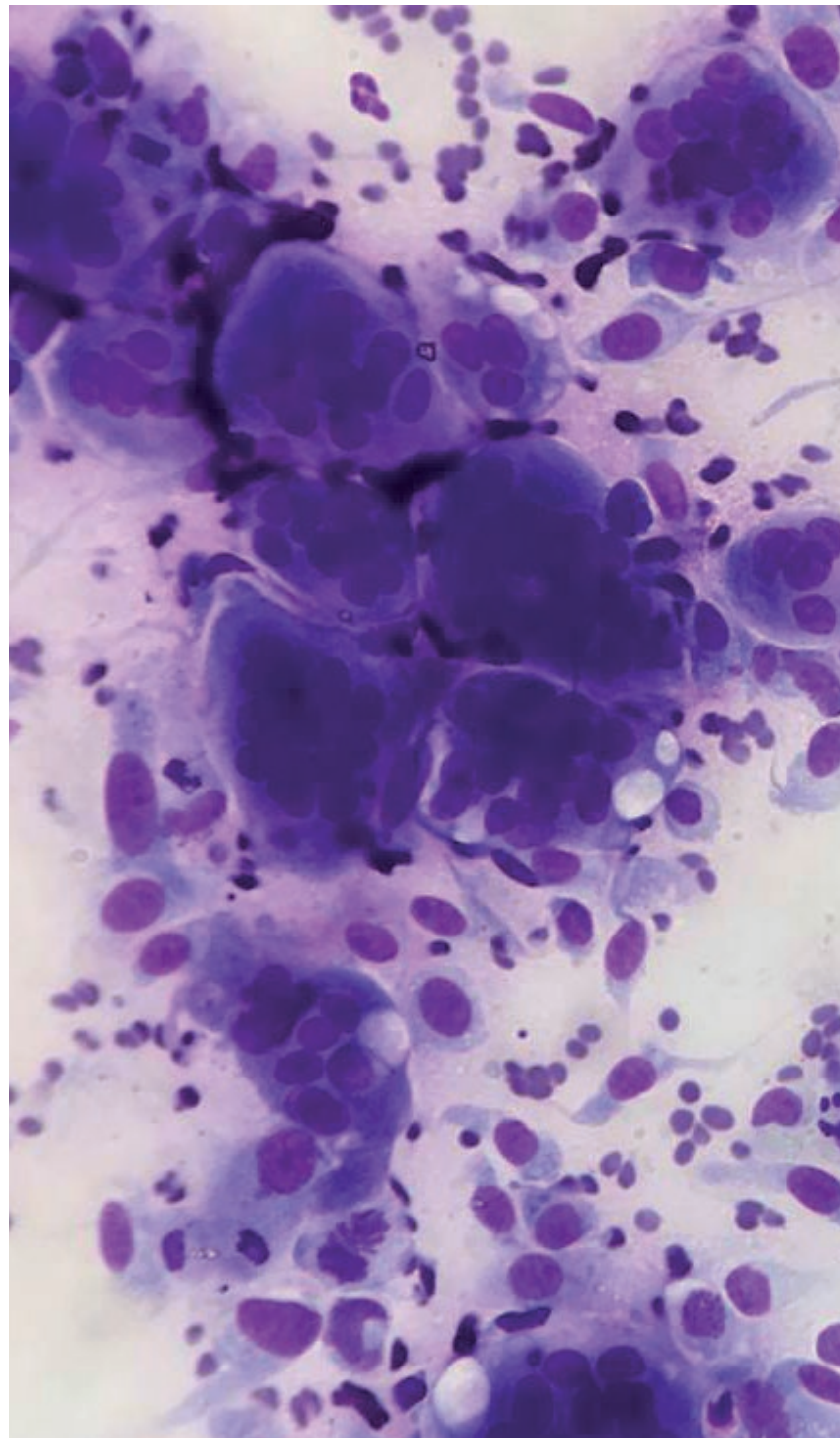
**SÁBADO 19 OCTUBRE** SESIÓN DE TARDE

10 CASOS CLÍNICOS ONCOLÓGICOS  
NIVEL INTERMEDIO

## CASO CLÍNICO 3 PATOLOGÍAS ONCOLÓGICAS (NIVEL INTERMEDIO)

DE LOS 10 CASOS CLÍNICOS INTERACTIVOS DE NIVEL INTERMEDIO DE PATOLOGÍAS ONCOLÓGICA DE ESTA SESIÓN DE 2,5 HORAS

Con Preparaciones Citológicas Reales



**SÁBADO 19 OCTUBRE** 18:00-20:30h

10 CASOS CLÍNICOS ONCOLÓGICOS  
NIVEL INTERMEDIO

## HISTORIA Y SIGNOS CLÍNICOS DEL PACIENTE

VISUALIZACIÓN DIRECTA DE LA PREPARACIÓN  
CITOLÓGICA DE ESTE CASO CLÍNICO REAL

- Paciente Felino macho de 12 años de raza Europea.
- Presencia de Masas Irregulares en la Zona Dorsolateral.
- Las Lesiones aparecieron hace 4 meses.



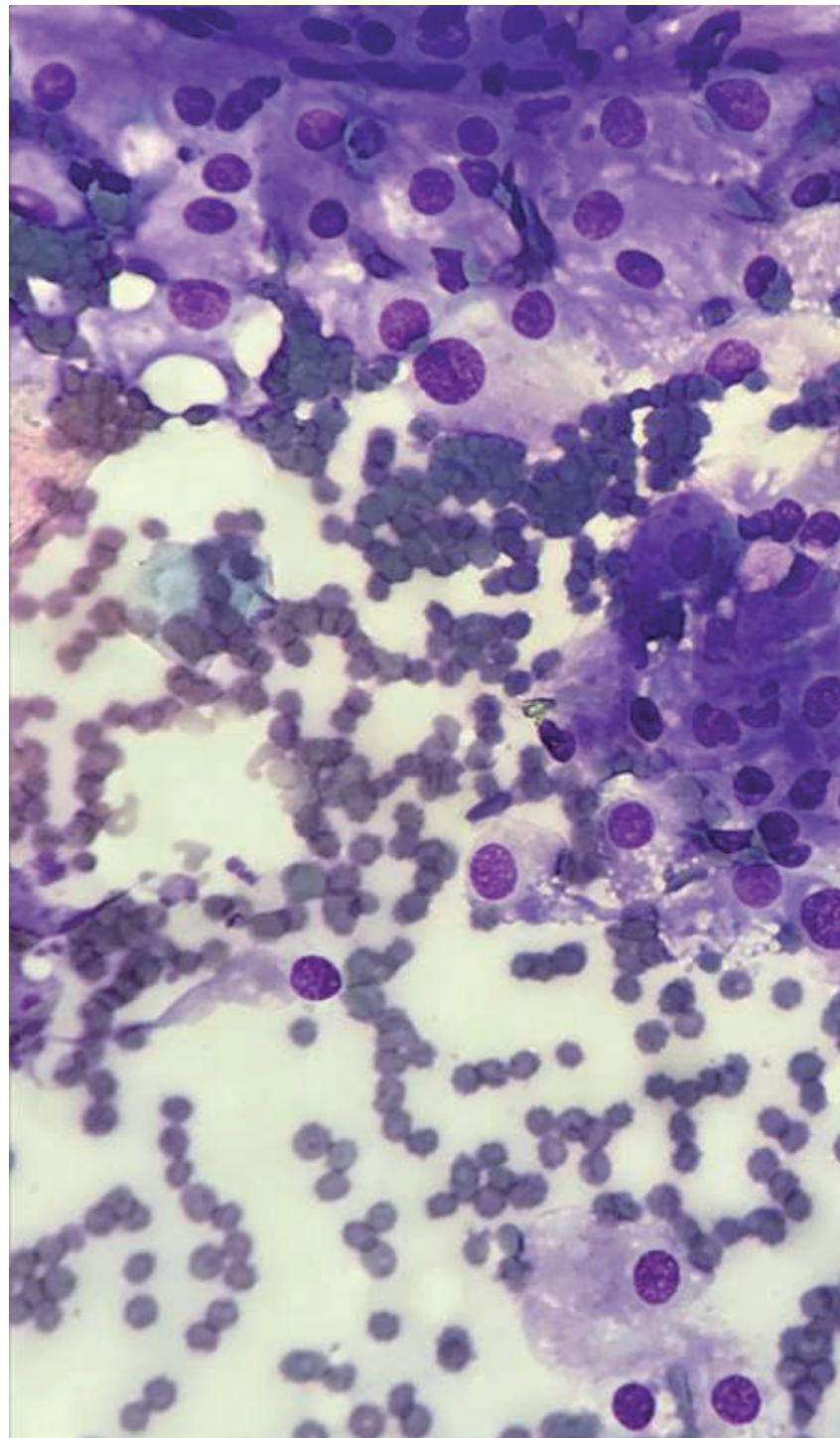
**SÁBADO 19 OCTUBRE** SESIÓN DE TARDE

10 CASOS CLÍNICOS ONCOLÓGICOS  
NIVEL INTERMEDIO

## CASO CLÍNICO 4 PATOLOGÍAS ONCOLÓGICAS (NIVEL INTERMEDIO)

DE LOS 10 CASOS CLÍNICOS INTERACTIVOS DE NIVEL INTERMEDIO DE PATOLOGÍAS ONCOLÓGICA DE ESTA SESIÓN DE 2,5 HORAS

Con Preparaciones Citológicas Reales



**SÁBADO 19 OCTUBRE** 18:00-20:30h

10 CASOS CLÍNICOS ONCOLÓGICOS  
NIVEL INTERMEDIO

## HISTORIA Y SIGNOS CLÍNICOS DEL PACIENTE

VISUALIZACIÓN DIRECTA DE LA PREPARACIÓN  
CITOLÓGICA DE ESTE CASO CLÍNICO REAL

- Paciente Canino macho cruzado de 7 años.
- Masa Subcutánea en zona Torácica caudal a la Escápula.
- Márgenes de la Masa no Localizados y está adherida a la Musculatura.



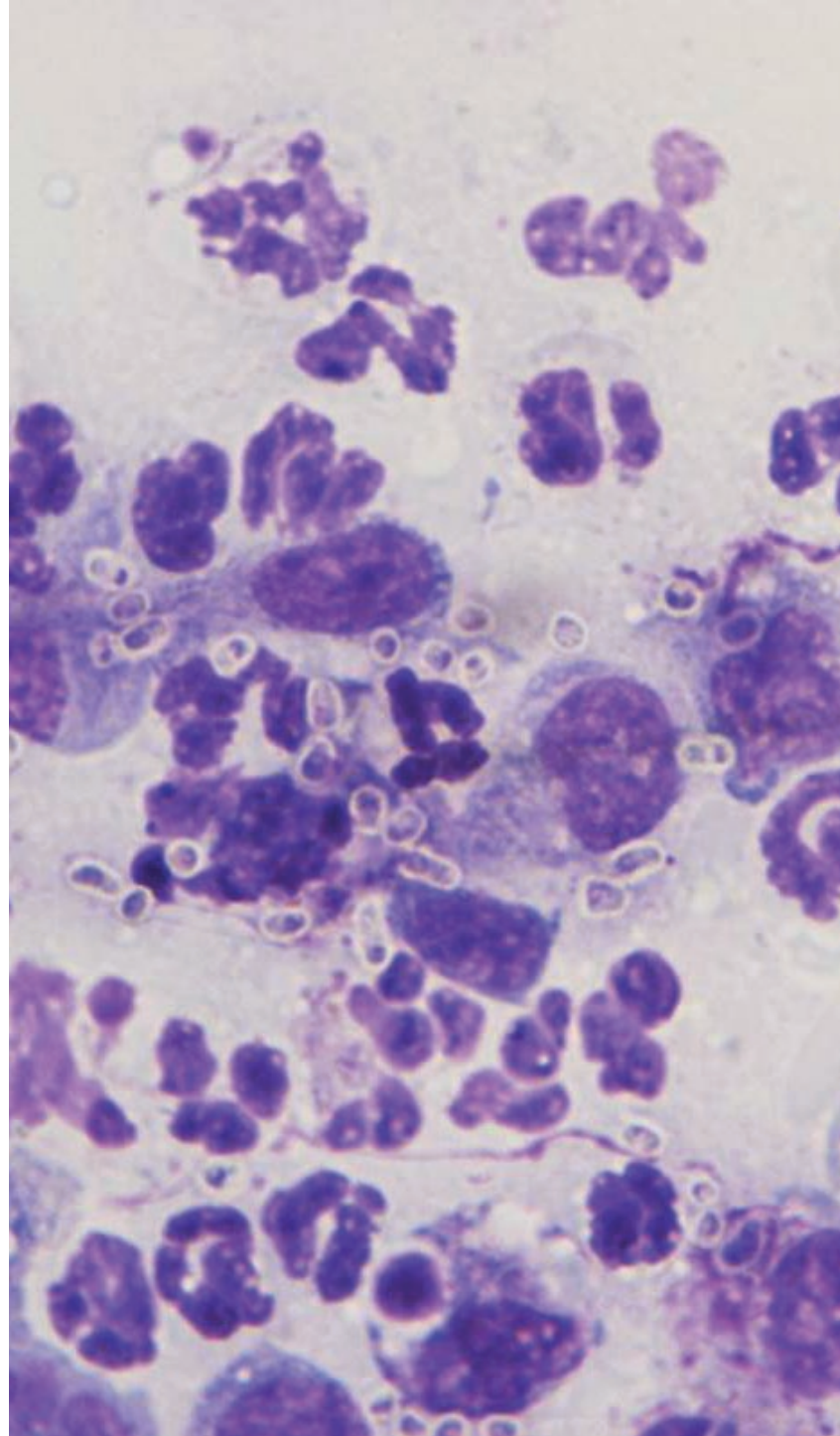
**DOMINGO 20 OCTUBRE** SESIÓN DE MAÑANA

12 CASOS CLÍNICOS INFLAMATORIOS  
NIVEL AVANZADO

## CASO CLÍNICO 1 PATOLOGÍAS INFLAMATORIAS (NIVEL AVANZADO)

DE LOS 12 CASOS CLÍNICOS INTERACTIVOS DE NIVEL  
INTERMEDIO DE PATOLOGÍAS INFLAMATORIAS DE  
ESTA SESIÓN DE 2,5 HORAS

Con Preparaciones Citológicas Reales



**DOMINGO 20 OCTUBRE** 9:00-11:30h

12 CASOS CLÍNICOS INFLAMATORIOS  
NIVEL AVANZADO

## HISTORIA Y SIGNOS CLÍNICOS DEL PACIENTE

VISUALIZACIÓN DIRECTA DE LA PREPARACIÓN  
CITOLÓGICA DE ESTE CASO CLÍNICO REAL

- Paciente Canino macho cruzado de 2 años de edad.
- Placas Eritematosas y Alopecias en el Dorso de la Nariz.
- Las lesiones están cubiertas de Escamas y Costras oscuras.



**DOMINGO 20 OCTUBRE** SESIÓN DE MAÑANA

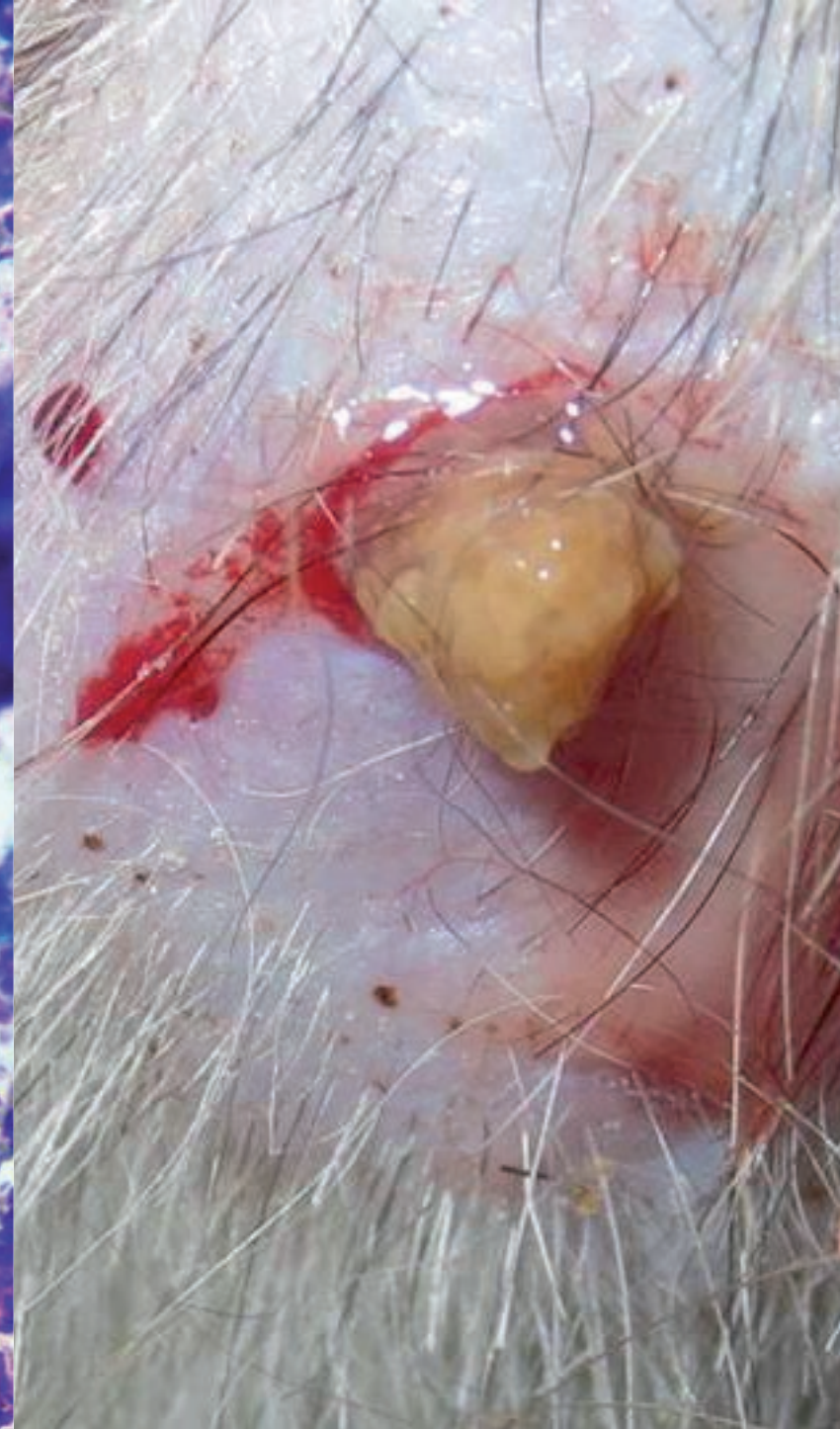
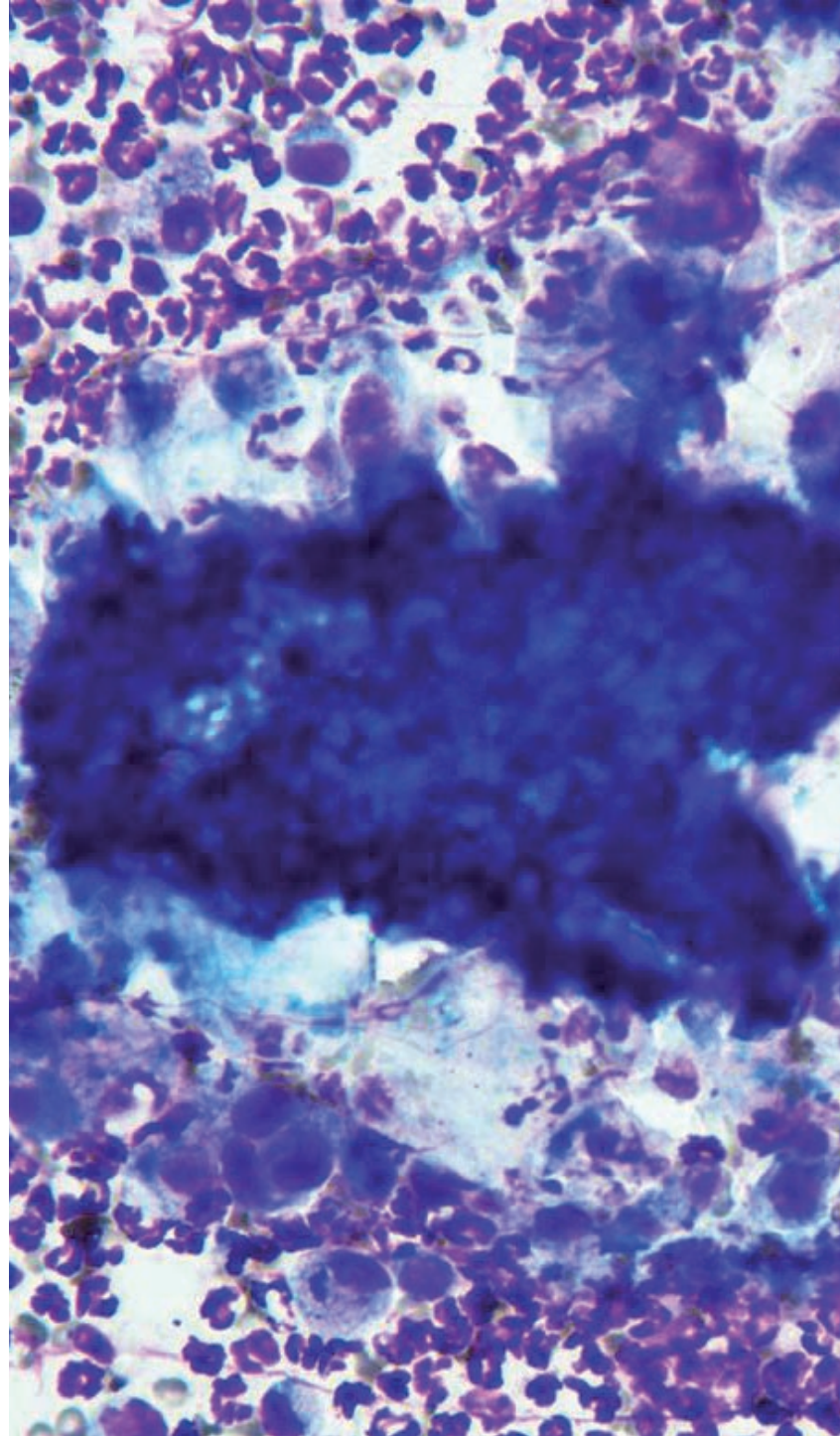
**12 CASOS CLÍNICOS INFLAMATORIOS**  
**NIVEL AVANZADO**

## **CASO CLÍNICO** **2 PATOLOGÍAS** **INFLAMATORIAS**

(NIVEL AVANZADO)

**DE LOS 12 CASOS CLÍNICOS INTERACTIVOS DE NIVEL INTERMEDIO DE PATOLOGÍAS INFLAMATORIAS DE ESTA SESIÓN DE 2,5 HORAS**

Con Preparaciones Citológicas Reales



**DOMINGO 20 OCTUBRE** 9:00-11:30h

**12 CASOS CLÍNICOS INFLAMATORIOS**  
**NIVEL AVANZADO**

## **HISTORIA Y SIGNOS** **CLÍNICOS DEL PACIENTE**

**VISUALIZACIÓN DIRECTA DE LA PREPARACIÓN CITOLÓGICA DE ESTE CASO CLÍNICO REAL**

- Paciente Felino de 10 meses de raza Persa.
- Múltiples Nódulos Ulcerados en la zona del Tronco.
- Drenan un Material Cremoso con Granos de Color Azufre.



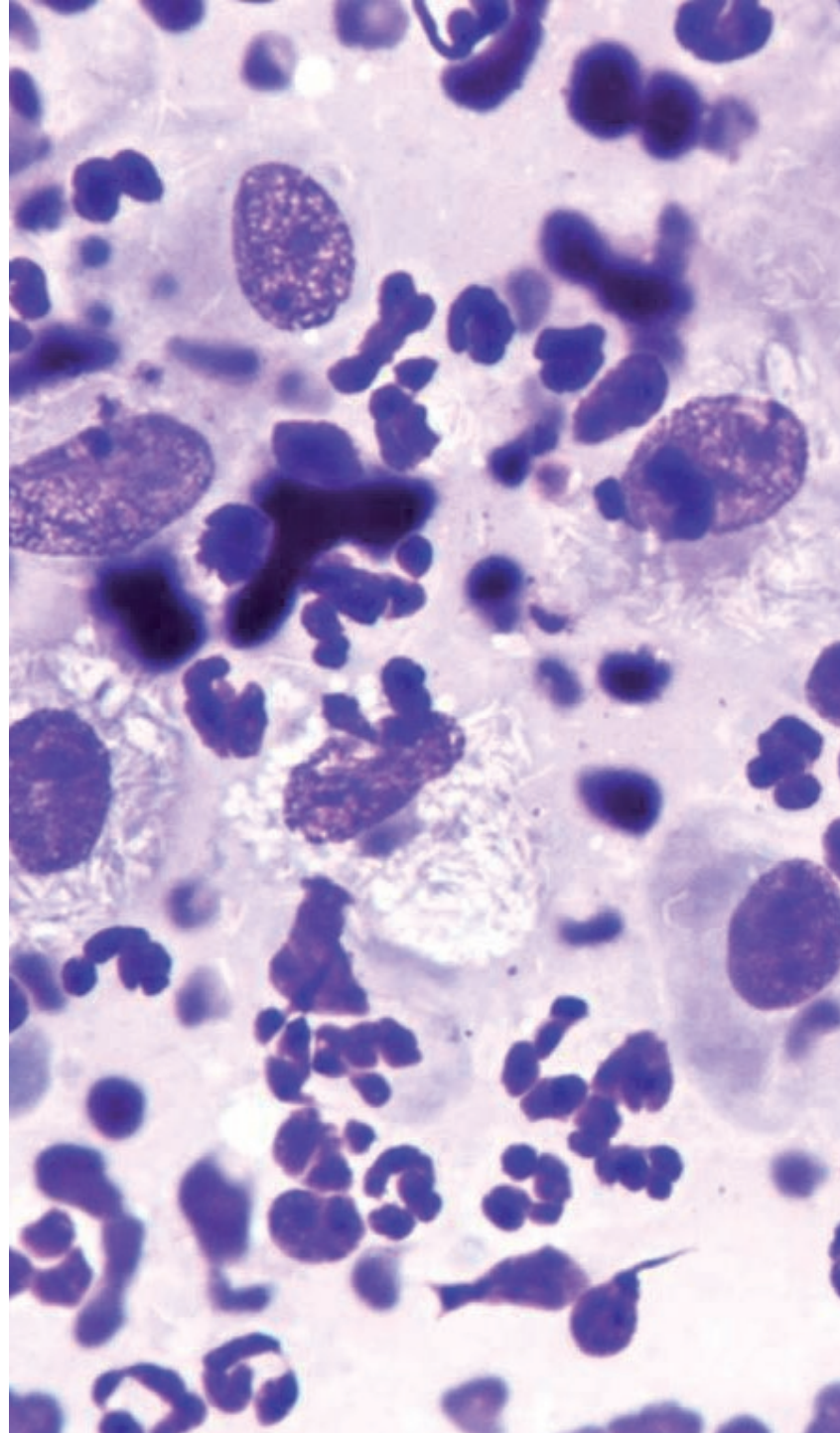
**DOMINGO 20 OCTUBRE** SESIÓN DE MAÑANA

12 CASOS CLÍNICOS INFLAMATORIOS  
NIVEL AVANZADO

## CASO CLÍNICO 3 PATOLOGÍAS INFLAMATORIAS (NIVEL AVANZADO)

DE LOS 12 CASOS CLÍNICOS INTERACTIVOS DE NIVEL  
INTERMEDIO DE PATOLOGÍAS INFLAMATORIAS DE  
ESTA SESIÓN DE 2,5 HORAS

Con Preparaciones Citológicas Reales



**DOMINGO 20 OCTUBRE** 9:00-11:30h

12 CASOS CLÍNICOS INFLAMATORIOS  
NIVEL AVANZADO

## HISTORIA Y SIGNOS CLÍNICOS DEL PACIENTE

VISUALIZACIÓN DIRECTA DE LA PREPARACIÓN  
CITOLÓGICA DE ESTE CASO CLÍNICO REAL

- Paciente Felino hembra de 3 años y raza Común Europea.
- Múltiples Nódulos Alopecicos en la piel de la cara.
- Presenta afectación también en la zona de los Párpados.



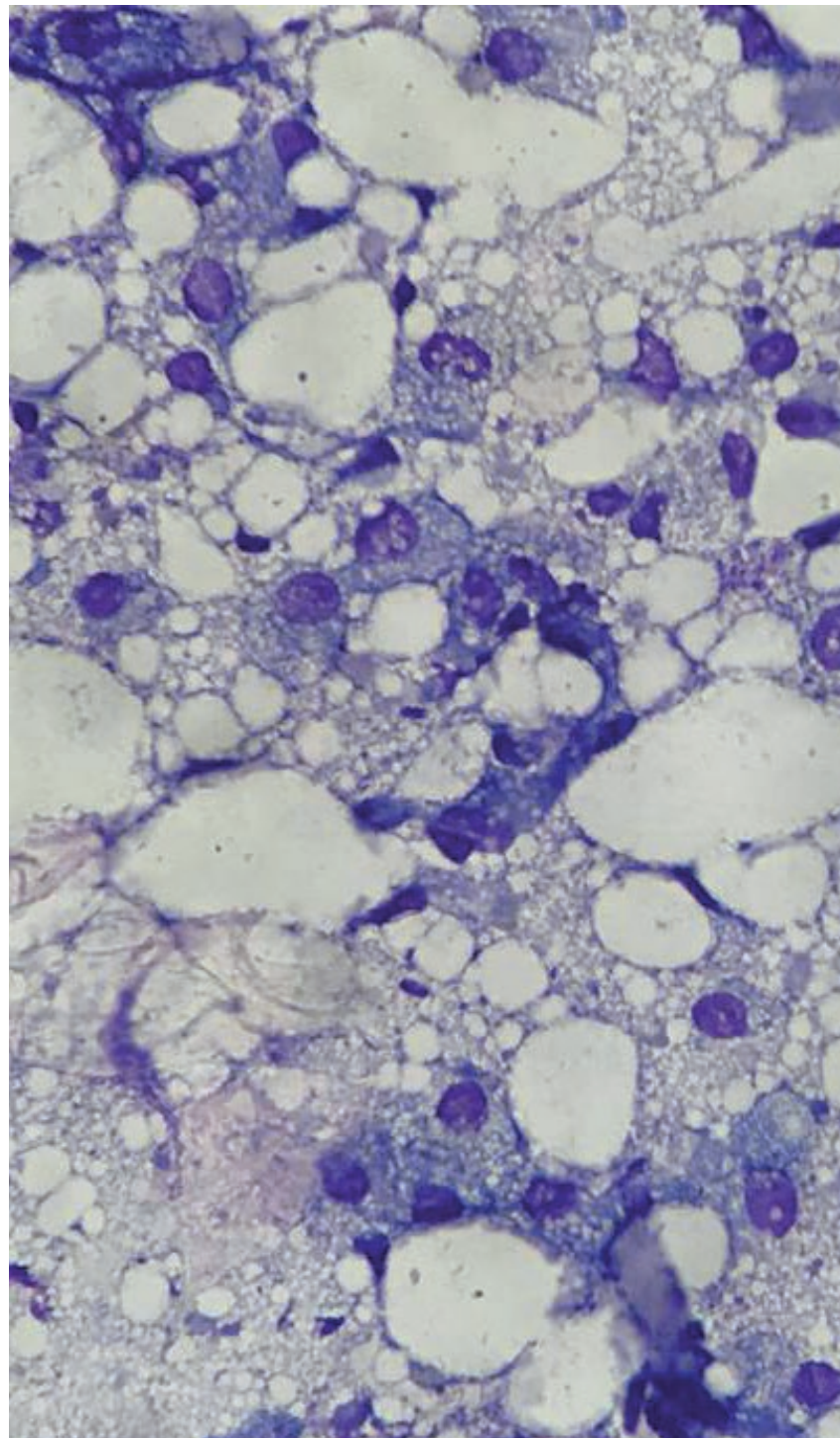
**DOMINGO 20 OCTUBRE** SESIÓN DE MAÑANA

**12 CASOS CLÍNICOS ONCOLÓGICOS**  
**NIVEL AVANZADO**

## **CASO CLÍNICO 1** **PATOLOGÍAS** **ONCOLÓGICAS** (NIVEL AVANZADO)

**DE LOS 12 CASOS CLÍNICOS INTERACTIVOS DE NIVEL INTERMEDIO DE PATOLOGÍAS ONCOLÓGICAS DE ESTA SESIÓN DE 2,5 HORAS**

Con Preparaciones Citológicas Reales



**DOMINGO 20 OCTUBRE** 12:00-14:30h

**12 CASOS CLÍNICOS ONCOLÓGICOS**  
**NIVEL AVANZADO**

## **HISTORIA Y SIGNOS** **CLÍNICOS DEL PACIENTE**

**VISUALIZACIÓN DIRECTA DE LA PREPARACIÓN**  
**CITOLÓGICA DE ESTE CASO CLÍNICO REAL**

- Paciente Canino macho de 9 años y raza Cocker Spaniel.
- Múltiples Nódulos Alopecicos y Placas Ulceradas en el Tronco.
- Presentación de Placas Ulceradas.




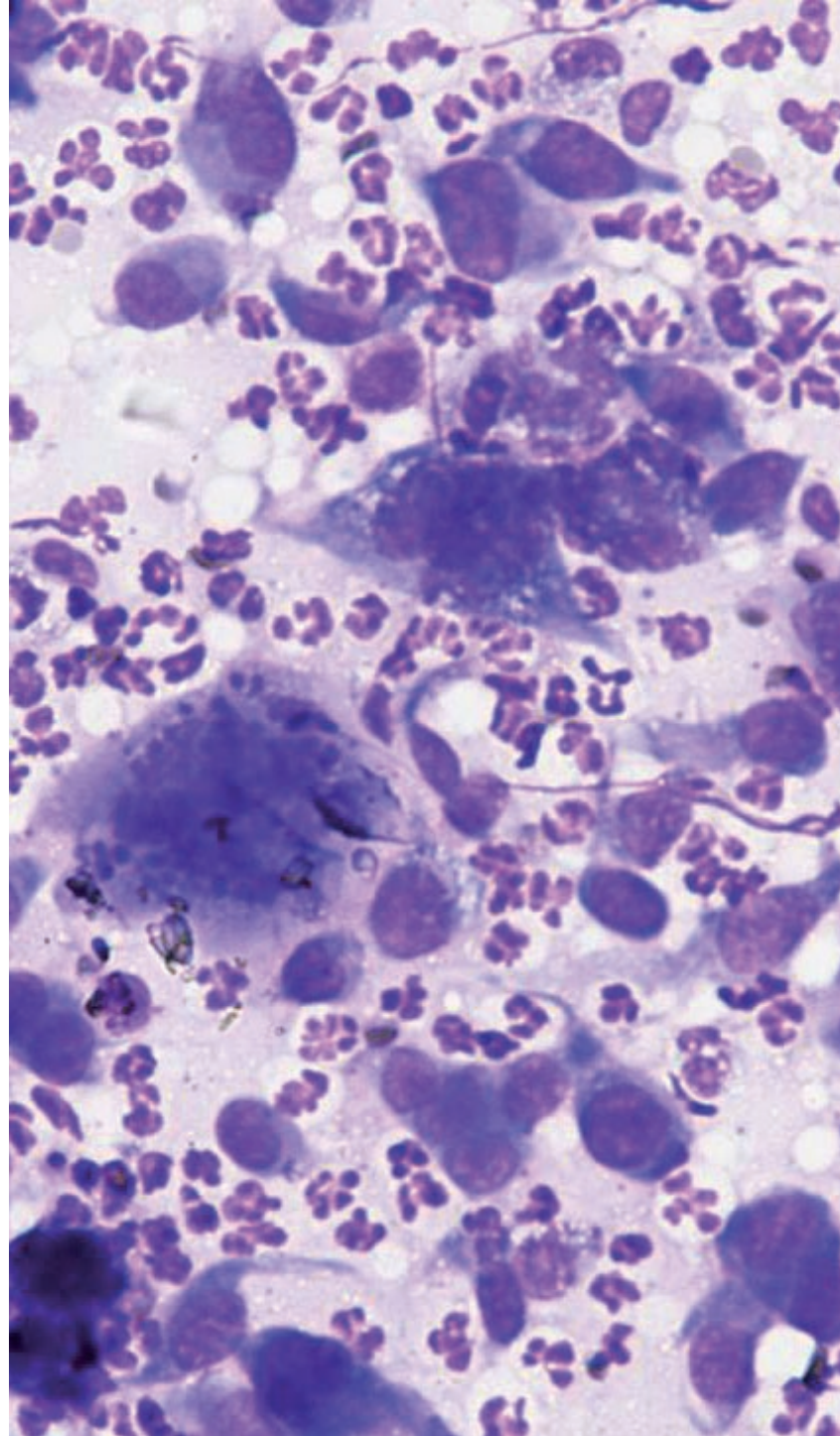
**DOMINGO 20 OCTUBRE** SESIÓN DE MAÑANA

12 CASOS CLÍNICOS ONCOLÓGICOS  
NIVEL AVANZADO

## CASO CLÍNICO 2 PATOLOGÍAS ONCOLÓGICAS (NIVEL AVANZADO)

DE LOS 12 CASOS CLÍNICOS INTERACTIVOS DE NIVEL INTERMEDIO DE PATOLOGÍAS ONCOLÓGICAS DE ESTA SESIÓN DE 2,5 HORAS

Con Preparaciones Citológicas Reales



**DOMINGO 20 OCTUBRE** 12:00-14:30h

12 CASOS CLÍNICOS ONCOLÓGICOS NIVEL AVANZADO

## HISTORIA Y SIGNOS CLÍNICOS DEL PACIENTE

VISUALIZACIÓN DIRECTA DE LA PREPARACIÓN  
CITOLÓGICA DE ESTE CASO CLÍNICO REAL

- Paciente Canino macho de 11 años y raza Boxer.
- Presenta Múltiples Nódulos Pequeños en la Piel.
- Se detectan Masas en Pulmón, Bazo e Hígado.



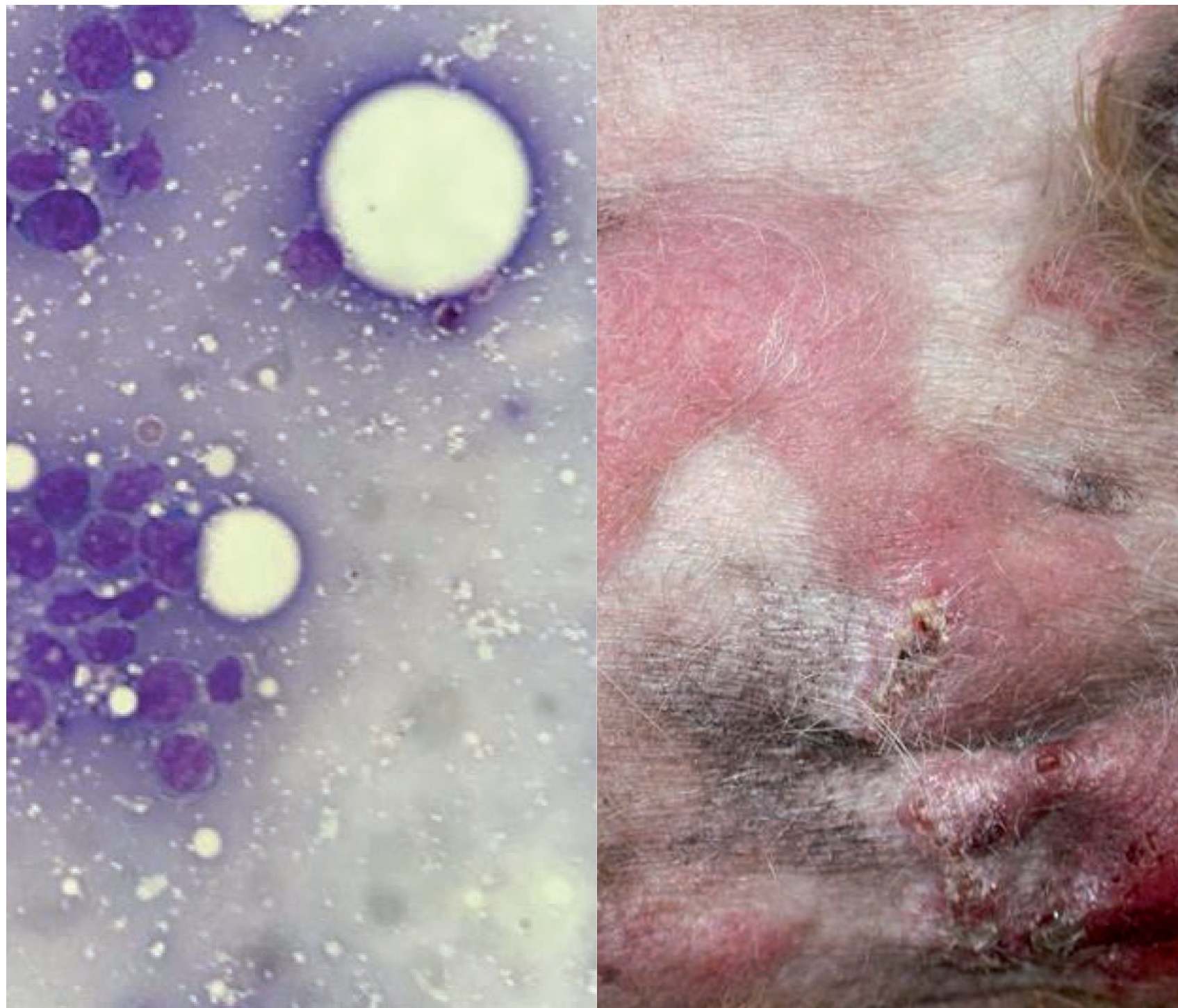
**DOMINGO 20 OCTUBRE** SESIÓN DE MAÑANA

12 CASOS CLÍNICOS ONCOLÓGICOS  
NIVEL AVANZADO

## CASO CLÍNICO 3 PATOLOGÍAS ONCOLÓGICAS (NIVEL AVANZADO)

DE LOS 12 CASOS CLÍNICOS INTERACTIVOS DE NIVEL INTERMEDIO DE PATOLOGÍAS ONCOLÓGICAS DE ESTA SESIÓN DE 2,5 HORAS

Con Preparaciones Citológicas Reales



**DOMINGO 20 OCTUBRE** 12:00-14:30h

12 CASOS CLÍNICOS ONCOLÓGICOS NIVEL AVANZADO

## HISTORIA Y SIGNOS CLÍNICOS DEL PACIENTE

VISUALIZACIÓN DIRECTA DE LA PREPARACIÓN  
CITOLÓGICA DE ESTE CASO CLÍNICO REAL

- Paciente Canino macho Cruzado de 9 años.
- Placas lineales en el tronco y el abdomen.
- Presentan zonas eritematosas que drenan exudado.



## FRANCESCO ALBANESE

Cert. ESAVS-Dermatology



## CURRICULUM DEL PONENTE

- Certificado en Dermatología por la ESAVS (European School for Advances Veterinary Studies)
- Es Miembro de la European Society of Veterinary Dermatology.
- Autor del conocido libro "Interpretation of Skin Lesions by Cytological Examination"
- Trabaja como Dermatólogo y Citólogo únicamente atendiendo casos referidos por otras clínicas.
- Es el responsable del Servicio de Citología Dermatologica y Dermatopatología del Laboratorio "La VAllonea" en Italia





## DESCUENTOS EN FUNCIÓN DEL MES EN QUE TE INSCRIBAS



- **MES SEPTIEMBRE 15% DTO.**
- **MES OCTUBRE 10% DTO.**



En función del mes en el que te inscribas al curso, tendrás un 15% si lo haces durante el mes de Septiembre y un 10% durante el mes de Octubre. Además si eres Socio Novotech, recuerda que el Curso tiene un Descuento para ti de 160€

[Clica aquí para Inscribirte al Curso con el Descuento del Mes >](#)



**OPCIONES** DE SOCIO NOVOTECH

## VENTAJAS DE HACERTE SOCIO NOVOTECH

### 10 DE LAS 17 VENTAJAS QUE INCLUYE

- 1) Descuento de 160€ en la Inscripción de TODOS los Cursos Presenciales Novotech que desee realizar.
- 2) Descuento de 100€ en la Inscripción de TODOS los Cursos Online Vetexcellence que desee realizar.
- 3) Envío de 10 Proceeding de cursos realizados.
- 4) Acceso a la Plataforma de Cursos Vetstreaming.
- 5) Envío por de la Novedad Terapéutica del Mes.
- 6) Acceso Logeado de la Duda Clínica del Ponente.
- 7) Acceso exclusivo a las Masterclass Lunch Session.
- 8) Envío del Material del Curso al que se haya inscrito.
- 9) Envío Exclusivo de Claves Extras a los Cursos Online.
- 10) Descuentos en la Compra de Libros o de Material. Clínico y Equipamiento de diferentes Casas Comerciales.

**SI TIENES PENSAMIENTO DE REALIZAR AL MENOS 2 CURSOS DENTRO DE UN PERIODO DE 12 MESES, (CON EL AHORRO DE ESOS 2 CURSOS AL SER SOCIO), YA TIENES CUBIERTO EL IMPORTE ANUAL DE SER SOCIO, ADEMÁS DE LAS OTRAS 9 VENTAJAS A LAS QUE TENDRÁS ACCESO POR SER SOCIO.**



### SOCIO **PREMIUM** NOVOTECH

17 Ventajas

[Deseo Informarme de las 17 Ventajas >>](#)



### SOCIO **STANDAR** NOVOTECH

10 Ventajas

[Deseo Informarme de las 10 Ventajas >>](#)



### SOCIO **FULL SERVICE** NOVOTECH

20 Ventajas

[Deseo Informarme de las 20 Ventajas >>](#)

**INFORMACIÓN** E INSCRIPCIÓN

## INFORMACIÓN E INSCRIPCIÓN AL CURSO DE CITOLOGÍA EN DERMATOLOGÍA

MADRID 14 Y 15 DICIEMBRE 2019

**HOTEL ILUNION PIO XII (Avd. Pio XII , 77)**

**PRECIO:**

**INSCRIPCIÓN 15% DTO. HASTA EL 30 DE SEPTIEMBRE: 380€**

**INSCRIPCIÓN 15% DTO. 380€**

## 25% DE DESCUENTO

AL INCLUIR ESTE CURSO EN EL BONODESCUENTO NOVOTECH

[Clicar aquí para Solicitar Información del Bonodescuento >>](#)

## 160€ DE DESCUENTO

AL HACERTE SOCIO NOVOTECH

[Clicar aquí para Solicitar Informarte como hacerte Socio>>](#)



**4 OPCIONES DE CONTACTAR CON NOSOTROS PARA INSCRIBIRTE AL CURSO**

**OPCIÓN 1:** Inscríbete en el email [administracion@novotechfv.com](mailto:administracion@novotechfv.com)

**OPCIÓN 2:** Inscríbete telefónicamente en el Tfn: 91 326 38 66

**OPCIÓN 3:** Solicita tu inscripción por **Whatsaap:** 683 324 636

**OPCIÓN 4:** Inscríbete directamente clicando en este botón de debajo

[Clica aquí para Inscribirte al Curso>>](#)



# PRÓXIMOS CURSOS TEÓRICOS NOVOTECH

Resto del año 2019

Información e Inscripción  
[administracion@novotechfv.com](mailto:administracion@novotechfv.com)  
TFN: 91 326 38 66



## **CURSO INTERNACIONAL DE ONCOLOGÍA 24 y 25 Noviembre 2019**

Conoce las Últimas Novedades en Oncología Canina y Felina a través de este Curso Internacional que impartirán en Madrid los ponentes internacionales Craigg Clifford y Laura Garrett, y el ponente nacional Juan Francisco Borrego.

[Clica aquí para ver más info>>](#)



## **CURSO INTERNACIONAL DE MEDICINA FELINA 14 y 15 Diciembre 2019**

Conoce las Últimas Novedades en Medicina Felina a través de este Curso Internacional que impartirán en Madrid los ponentes Cindy Charlier, Jessica Quimby, Marisa Palmero y Elsa Beltran.

[Clica aquí para ver más info>>](#)



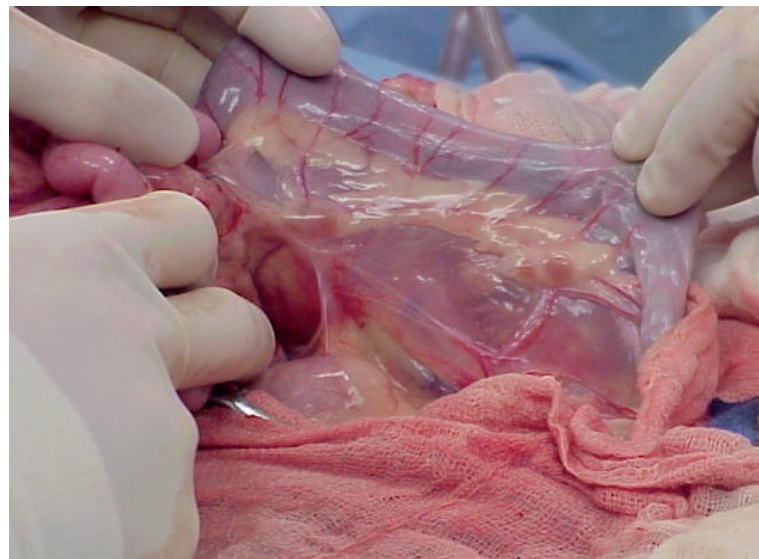
# 10 PRÓXIMOS CURSOS TEÓRICOS NOVOTECH AÑO 2020

Información e Inscripción  
administracion@novotechfv.com  
TFN: 91 326 38 66



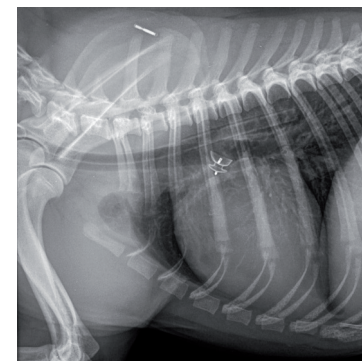
## CONGRESO INTERNACIONAL DE NEUROLOGÍA 6 y 7 Junio 2020

Tras la celebración el día anterior, del Curso de Rehabilitación en Neurología, disfrutaremos los días 5 y 6 de Junio del Congreso Internacional de Neurología con la participación como Ponentes Internacionales de las Dras. Stephany Thomovsky, Lee Cook, Anne Chauvet y el Dr. James Lavelly, junto con una serie de Ponentes Nacionales, que nos traerán las Novedades más recientes en Neurología.



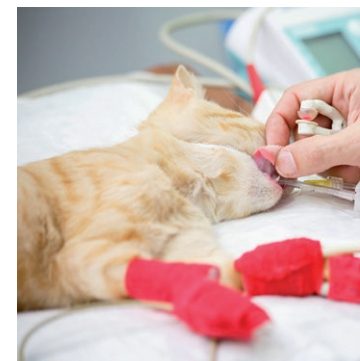
## CONGRESO INTERNACIONAL DE CIRUGÍA 21 y 22 Noviembre 2020

Tras la celebración el día anterior, del Curso Práctico de "Técnicas Quirúrgicas de Procedimientos de Urgencias en el Paciente Crítico", celebraremos los días 21 y 22 de Noviembre el Congreso Internacional de Cirugía. En dicho Congreso, el Dr. Guilles Dupré, será el protagonista en el área de Cirugía de Patologías Respiratorias, la Dra. Ursula Krotscheck impartirá el área de Cirugía Ortopédica, el Dr. Lauren Fidji impartirá el área de Cirugía Reconstructiva, el Dr. Guillaume Chanoit la temática de Cirugía Gastroentérica y Urogenital, y por último los Dres. Judith Bertran y Manuel Jiménez Peláez serán los ponentes responsables de las áreas de Cirugía Oncológica y Cirugía en el Paciente Crítico de Urgencias respectivamente.



## CURSO DE DIAGNÓSTICO RADIOLÓGICO 27, 28 y 29 Marzo 2020

El Curso más completo de 2 días de teoría y uno de Prácticas con Radiografías de Casos Clínicos Reales, de la mano de la Dra. Amalia Agut



## CURSO DE MONITORIZA- CIÓN ANESTÉSICA 25 de Abril 2020

De la mano de Ignacio Sáñez conoce en detalle las Claves para la Monitorización Básica y Avanzada de tu Monitor Multiparamétrico.



## CURSO PREMIUM DE DIAGNÓSTICO CLÍNICO 8, 9 y 10 Mayo 2020

3 Días de Formación Premium con 6 magníficos ponentes que desglosaran las Claves Diagnósticas de las Patologías Renales, Hematológicas, Endocrinas y Gastroentéricas:



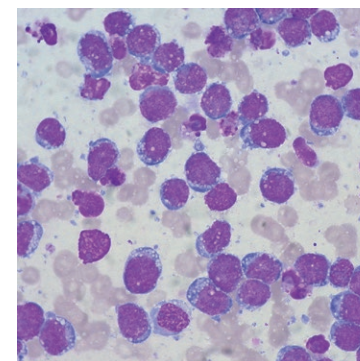
## CURSO DE INTERNACIO- NAL DE OFTALMOLOGÍA 23 y 24 Mayo 2020

Conoce las Novedades más recientes en Oftalmología a través de este Curso que impartirán los ponentes internacionales, Shelby Reinstein y Tamy Michau Miller, junto al ponente Fernando Sanz.




## CURSO DE REHABILITA- CIÓN EN NEUROLOGÍA 5 de Junio 2020

En este curso Intensivo contaremos con la Dra. Sthepanie Thomovsky. la cuál es Diplomada en Neurología y Certificada en Rehabilitación Neurológica.



## CURSO DE CITOLOGÍA EN DERMATOLOGÍA 10 y 11 Octubre 2020

De la mano del reconocido ponente, el Dr. Francesco Albanese, aprenderás a través de 60 Casos Clínicos con Preparaciones Citológicas Reales.



## CURSO INTERNACIONAL DE GASTROENTEROLOGÍA 24 y 25 Octubre 2020

Conoce las Novedades más recientes en Gastroenterología de la mano de las ponentes internacionales, Sara Wennogle y Karin Allenspach, junto a Sabela Atencia.



## CURSO DE INTERNACIONAL DE MED. DE URGENCIAS 12 y 13 Diciembre 2020

Tras la celebración el día anterior, del Curso Práctico de Técnicas de Urgencias disfrutaremos de este Curso Internacional con las Dras. Amy Butler y Jennifer Devey



# PRÓXIMOS 7 CURSOS PRÁCTICOS EN EL PACIENTE CANINO Y FELINO AÑO 2020

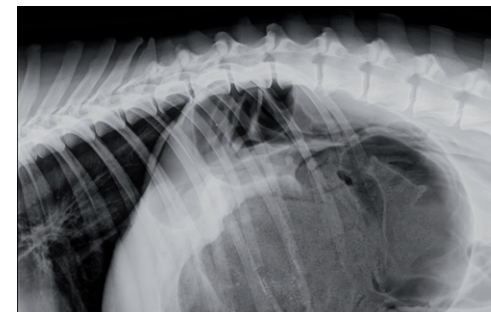
Información e Inscripción  
administracion@novotechfv.com  
TFN: 91 326 38 66



## CURSOS PRÁCTICOS DE ECOGRAFÍA ABDOMINAL (Niveles Básico y Avanzado)

NIVEL BÁSICO: 29, 30 y 31 Mayo 2020      NIVEL AVANZADO: 2,3 y 4 Octubre 2020

Ya se encuentra abierto el plazo de Inscripción para la 8ª Edición de nuestro Curso Práctico de Ecografía Abdominal que impartirá durante 3 días en Madrid, Amalia Agut. Como cada año, habrá un curso Básico ( en el mes de Mayo) y un Curso Avanzado (en el mes de Octubre) los cuáles contarán tan solo 24 plazas disponibles por riguroso orden de inscripción.



## CURSO PRÁCTICO DE INTERPRETACIÓN RADIOLÓGICA

Domingo 29 de Marzo 2020

Tras la finalización de los 2 días del Curso Teórico de Interpretación Radiológica, Amalia Agut impartirá este Curso Práctico que incluye la Interpretación de Radiografías de Casos Clínicos Reales.



## CURSO PRÁCTICO DE MONITORIZACIÓN ANESTÉSICA

Viernes 24 y Domingo 26 de Abril 2020

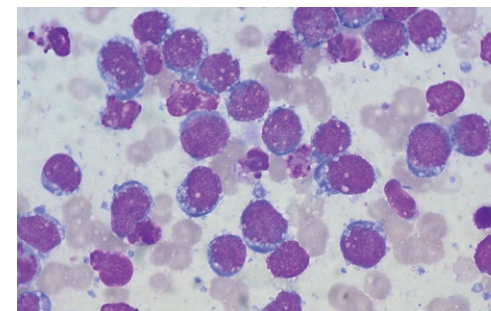
Justo el día antes del Curso Teórico del día 25, se realizará el Curso Práctico de Bloqueos Nerviosos Anestésicos, y justo el día posterior se realizará el Curso Práctico de Monitorización Anestésica.



## CURSO PRÁCTICO DE PROCEDIMIENTOS CLÍNICOS EN OFTALMOLOGÍA

Viernes 22 de Mayo 2020

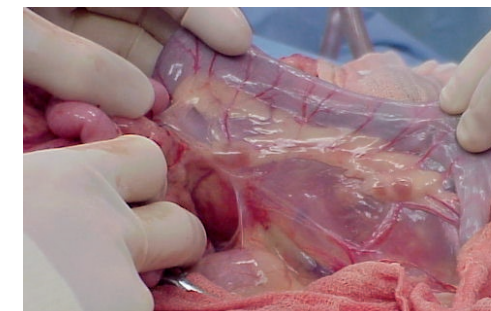
Conoce de la mano del Dr. Fernando Sanz, las claves y trucos para realizar una exploración ocular y del del fondo de ojo, la medición de la presión intraocular y otros procedimientos con pacientes en vivo.



## 5 DAYS CYTOLOGY PRACTICAL COURSE " CURSO PREMIUM DE CITOLOGÍA"

Del Lunes 5 al Viernes 9 Octubre 2020

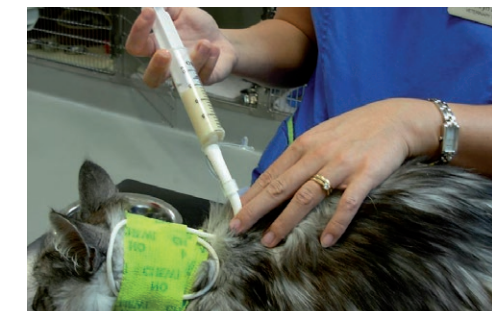
Inauguramos el Curso Práctico Premium de 5 días de duración (de Lunes a Viernes) en el que como Novedad, podrás estar viendo en el microscopio reservado para ti, lo mismo que la ponente vé a la vez.



## CURSO PRÁCTICO DE CIRUGÍA EN EL PACIENTE CRÍTICO DE URGENCIAS

Viernes 20 de Noviembre 2020

El día anterior al Congreso de Cirugía, celebraremos este curso con los ponentes Manuel Jiménez Peláez y Judith Vertran donde practicarás las Técnicas Quirúrgicas en el Paciente de Urgencias.



## CURSO DE PROCEDIMIENTOS EN EL PACIENTE CRÍTICO DE URGENCIAS

Viernes 11 de Diciembre 2020

El día previo a la celebración del Curso de Medicina de Urgencias se realizará este Curso en el que podrás realizar, junto a Jennifer Devey, las Técnicas más frecuente en el Paciente Crítico.



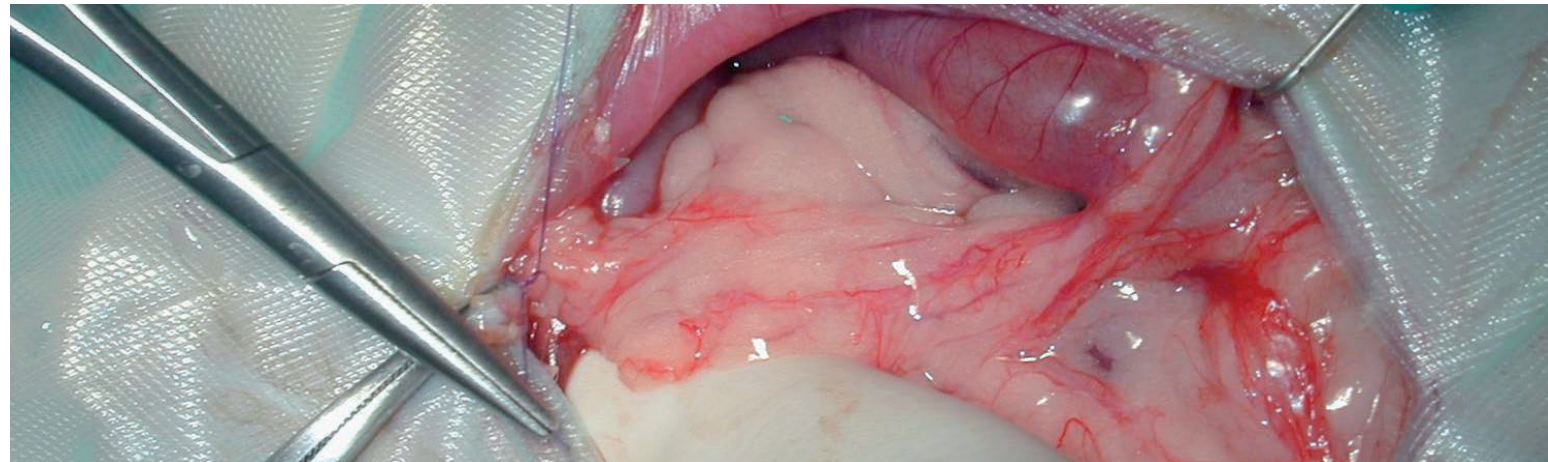
**EXÓTIC TRILOGY PRACTICAL COURSES**

## **3 CURSOS PRÁCTICOS EN MEDICINA DE EXÓTICOS AÑO 2020**



### **CURSO PRÁCTICO DE PROCEDIMIENTOS DE URGENCIA EN ANIMALES EXÓTICOS Junio 2020**

En este magnífico Curso Práctico podrás realizar las técnicas más comunes en Mamíferos Exóticos, Aves y Reptiles Críticos de Urgencia guiados por 2 de los mejores ponentes de nuestro país en Medicina de Exóticos, los Dres. Jaume Martorell y Andres Montesinos.



### **CURSO PRÁCTICO DE CIRUGÍA EN ANIMALES EXÓTICOS 16, 17 y 18 Octubre 2020**

Disfruta en este Cursos Práctico, de 3 días intensivos en los que podrás realizar las Técnicas Quirúrgicas más frecuentes en el Conejo, Hurón, Pequeños Roedores, Aves y Reptiles. Contaras como ponentes del Curso con los Dres. Andres



### **CURSO PRÁCTICO DE ECOGRAFÍA Y DTO. RADIOLÓGICO EN ANIMALES EXÓTICOS Nov 2020**

En este Innovador Curso Práctico Cursos Práctico, de 2 días de duración, aprenderás a sacar el máximo provecho a la Ecografía en Animales Exóticos, así como los Trucos y protocolos más eficientes en Diagnóstico Radiológico en estos pacientes.



# 7 CURSOS ONLINE VETEXCELLENCE NOVOTECH AÑO 2019-2020

Información e Inscripción  
administracion@novotechfv.com  
TFN: 91 326 38 66



## CURSO ONLINE DE ONCOLOGÍA CANINA Y FELINA

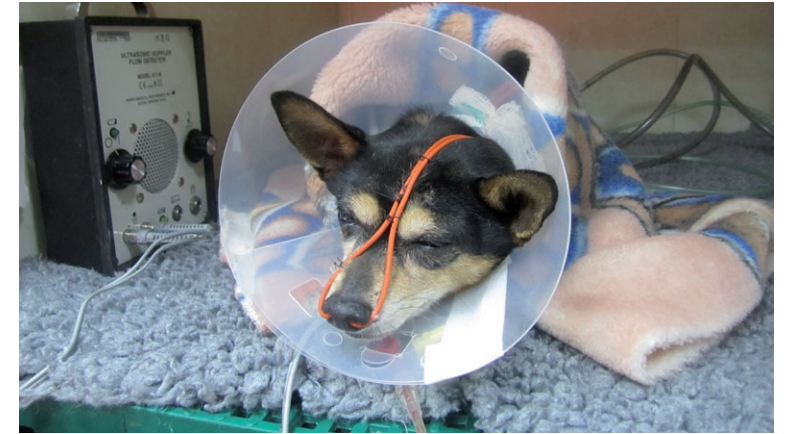
Aprende en este recién estrenado Curso, de la mano de los Dres. Juan Borrego y Pachi Clemente, de las últimas novedades en el Área de la Oncología. A tu ritmo, y con la opción de poder preguntar en cualquier momento a los Profesores.



## CURSO ONLINE DE MEDICINA FELINA

Marisa Palmero, German Santamarina e Ignacio Sáñez, serán los profesores en este Curso Online que constará, aparte del temario teórico, de 7 procedimientos prácticos grabados por los ponentes, así como de un gran número de casos clínicos.

[Clica aquí para ver más info>>](#)



## CURSO ONLINE DE MEDICINA DE URGENCIAS

Actualiza tus conceptos en el área de la Medicina de Urgencias y Cuidados Críticos, con este magnífico curso en el que tanto Cristina Fragio, como Raquel Frances, te desglosarán de forma práctica y actualizada los temas más importantes de este área.

[Clica aquí para ver más info>>](#)



## CURSO ONLINE DE MEDICINA DE ANIMALES EXÓ-

En este Curso Online de enfoque eminentemente práctico conocerás las claves médicas y quirúrgicas en animales exóticos de los 2 Profesores del curso: Jaume Martorell y Andres Montesinos. El aprendizaje si te apasionan los exóticos está servido.

[Clica aquí para ver más info>>](#)



## CURSO ONLINE DE MEDICINA INTERNA EN EL PACIENTE CANINO

En este curso las Patologías Endocrinas, Gastroentéricas y Nefrourológicas serán desglosadas por los profesores del curso, Lola Pérez Alenza, Coralie Bertolani y Maruska Suárez respectivamente. El aprendizaje está más que asegurado!

[Clica aquí para ver más info>>](#)



## CURSO ONLINE DE NEUROLOGÍA EN PEQUEÑOS ANIMALES

De la mano de los magníficos ponentes: Elsa Beltran, Marco Bernardini y Valentina Lorenzo, aprende desde casa y a tu ritmo, las 8 Unidades Didácticas de este curso, que cuenta con diferentes procedimientos prácticos clínicos grabados en vivo.

[Clica aquí para ver más info>>](#)

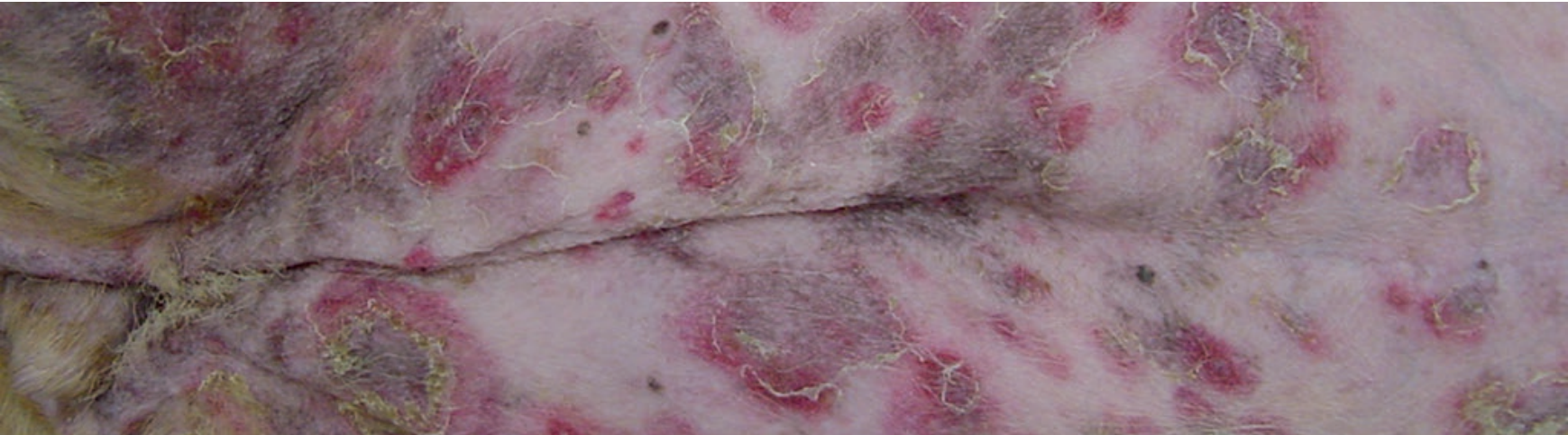
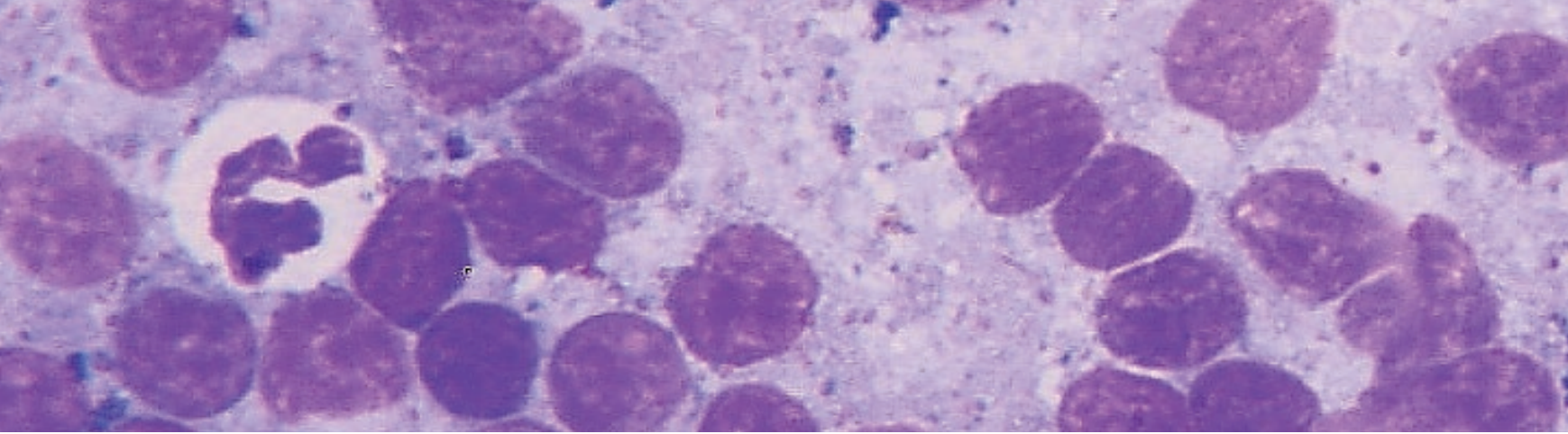


## CURSO ONLINE DE OFTALMOLOGÍA EN PEQUEÑOS ANIMALES

Con el privilegio de contar en este Curso Online con las enseñanzas y la experiencia de 2 de los mejores Especialistas en Oftalmología del país, como son Marta Leiva y Fernando Sanz a los que podéis dirigiros personalmente en cualquier momento del curso.

[Clica aquí para ver más info>>](#)





# **CURSO DE CITOLOGÍA EN DERMATOLOGÍA A TRAVÉS DE CASOS CLÍNICOS DESAFIANTES**

Tfn.: 91 326 38 66

Email: [info@novotechfv.com](mailto:info@novotechfv.com)

[www.novotechfv.com](http://www.novotechfv.com)

