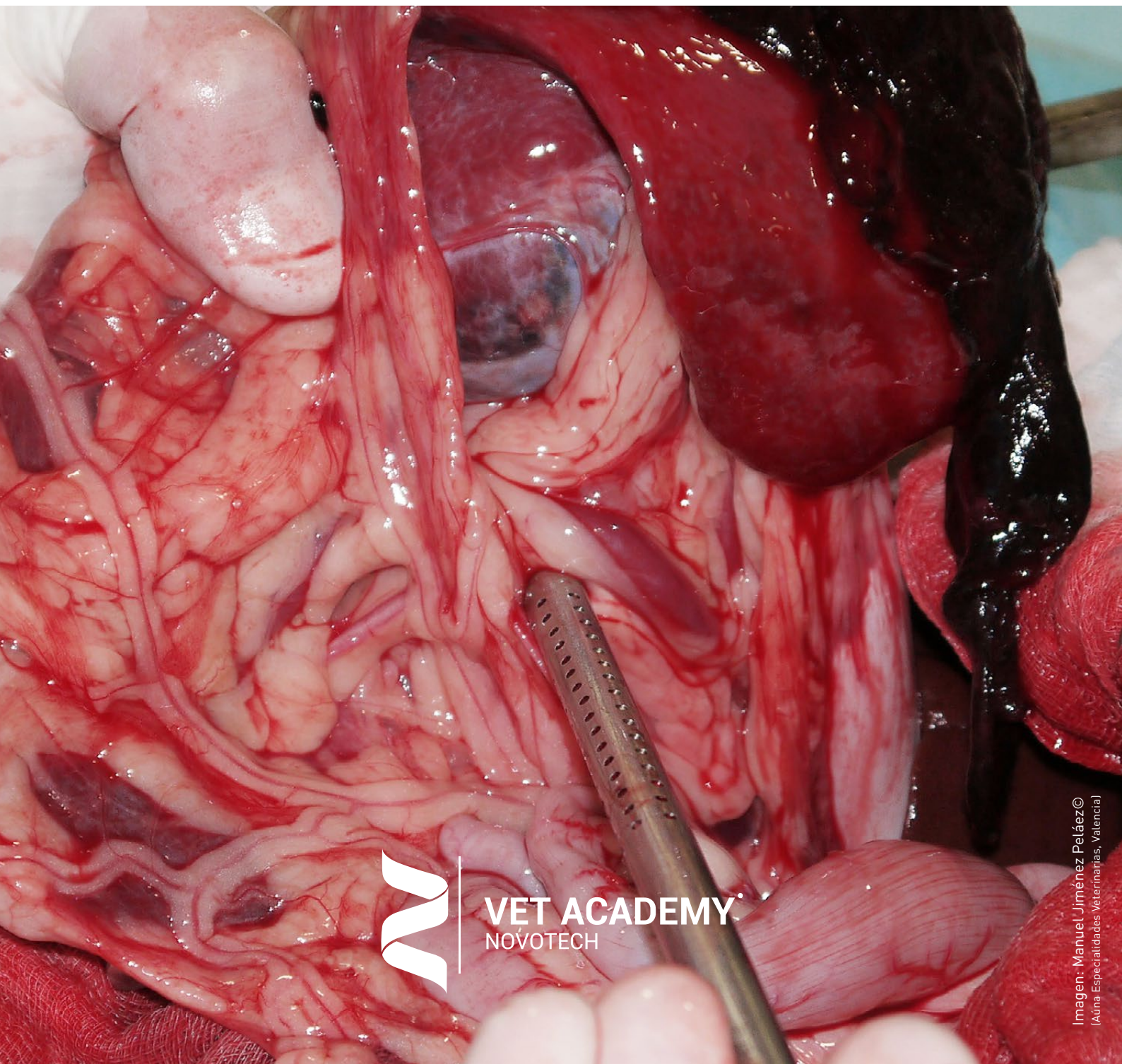


# CURSO PRÁCTICO DE CIRUGÍA EN EL PACIENTE CRÍTICO DE URGENCIA



Manuel Jiménez Peláez. Madrid 10 de Mayo 2025



**VET ACADEMY**  
NOVOTECH

UN CURSO DE 10 CON LAS 10 TÉCNICAS QUIRÚRGICAS IMPRESCINDIBLES



## TÉCNICAS QUIRÚRGICAS *Bloque 1* PATOLOGÍAS GASTROINTESTINALES

1

PROCEDIMIENTO QUIRÚRGICO 1  
(*Síndrome Dilatación-Torsión Gástrica*)

- *Gastropexia Incisional*

2

PROCEDIMIENTO QUIRÚRGICO 2  
(*Síndrome Dilatación-Torsión Gástrica*)

- *Gastrectomía*

- *Imbricación Gástrica*

3

PROCEDIMIENTO QUIRÚRGICO 3  
(*Cuerpos Extraños y Obstrucciones Intestinales*)

- *Enterotomía / Enterectomía*

## TÉCNICAS QUIRÚRGICAS *Bloque 3* PATOLOGÍAS UROLÓGICAS

7

PROCEDIMIENTO QUIRÚRGICO 7

- *Reparación Quirúrgica de la Ruptura de la Vejiga Urinaria*

8

PROCEDIMIENTO QUIRÚRGICO 8  
(*Obstrucciones Uretrales en el Paciente Canino*)

- *Técnica de Hidropulsión de Cálculos hacia la Vejiga*  
- *Uretrostomía Escrotal*

## TÉCNICAS QUIRÚRGICAS *Bloque 2* OTRAS PATOLOGÍAS DE LA CAVIDAD ABDOMINAL

4

PROCEDIMIENTO QUIRÚRGICO 4  
(*Hemoabdomen de Origen Esplénico*)

- *Esplenectomía de Urgencia en 3 Ligaduras*

5

PROCEDIMIENTO QUIRÚRGICO 5  
(*Patologías de la Vesícula Biliar {Rupturas, Mucoceles}*)

- *Colecistectomía*

- *Verificación de la Patencia del Conducto Colédoco*

6

PROCEDIMIENTO QUIRÚRGICO 6

- *Reparación Quirúrgica de las Hernias Diafragmáticas Traumáticas*

## TÉCNICAS QUIRÚRGICAS *Bloque 4* PATOLOGÍAS RESPIRATORIAS

9

PROCEDIMIENTO QUIRÚRGICO 9

- *Lareralización Unilateral del Aritenoides en Pacientes con Parálisis Laríngea*

10

PROCEDIMIENTO QUIRÚRGICO 10

- *Realización de Traqueostomía Temporal*

## HORARIO DEL PROGRAMA

Curso Práctico de Cirugía de Urgencias

### Manuel Jiménez Peláez

Profesor del Curso Práctico de Cirugía

09:30 a 11:30h

#### BLOQUE 1. CIRUGÍAS EN PATOLOGÍAS GASTROINTESTINALES

- Técnica Quirúrgica de Gastrectomía e Imbricación Gástrica.
- Técnica Quirúrgica de Gastropexia Incisional.
- Técnica Quirúrgica de Enterotomía/ Enterectomía.

11,30 a 12,00h Pausa Descanso

12:00 a 14:30h

#### BLOQUE 2. OTRAS CIRUGÍAS DE LA CAVIDAD ABDOMINAL

- Técnica de Esplenectomía de Urgencia en 3 Ligaduras.
- Colectomía y Verificación del Conducto Colédoco.
- Reparación Quirúrgica de Hernias Diafragmáticas Traumáticas.

14,30h-15,30 Pausa

15:30 a 17:00h

#### BLOQUE 3. CIRUGÍA EN PATOLOGÍAS NEFROUROLÓGICAS

- Reparación Quirúrgica de la Ruptura de la Vejiga Urinaria.
- Uretrostomía Escrotal e Hidropropulsión de Cálculos.

17,00 a 17,30h Pausa Descanso

17:30 a 19:00h

#### BLOQUE 4. CIRUGÍA EN PATOLOGÍAS RESPIRATORIAS

- Realización de Traqueostomía Temporal.
- Lateralización Unilateral del Aritenoides en Parálisis Laríngea.

19,00h Clausura del Curso Práctico





Imagen: Manuel Jiménez Peláez©  
(Auna Especialidades Veterinarias, Valencia)

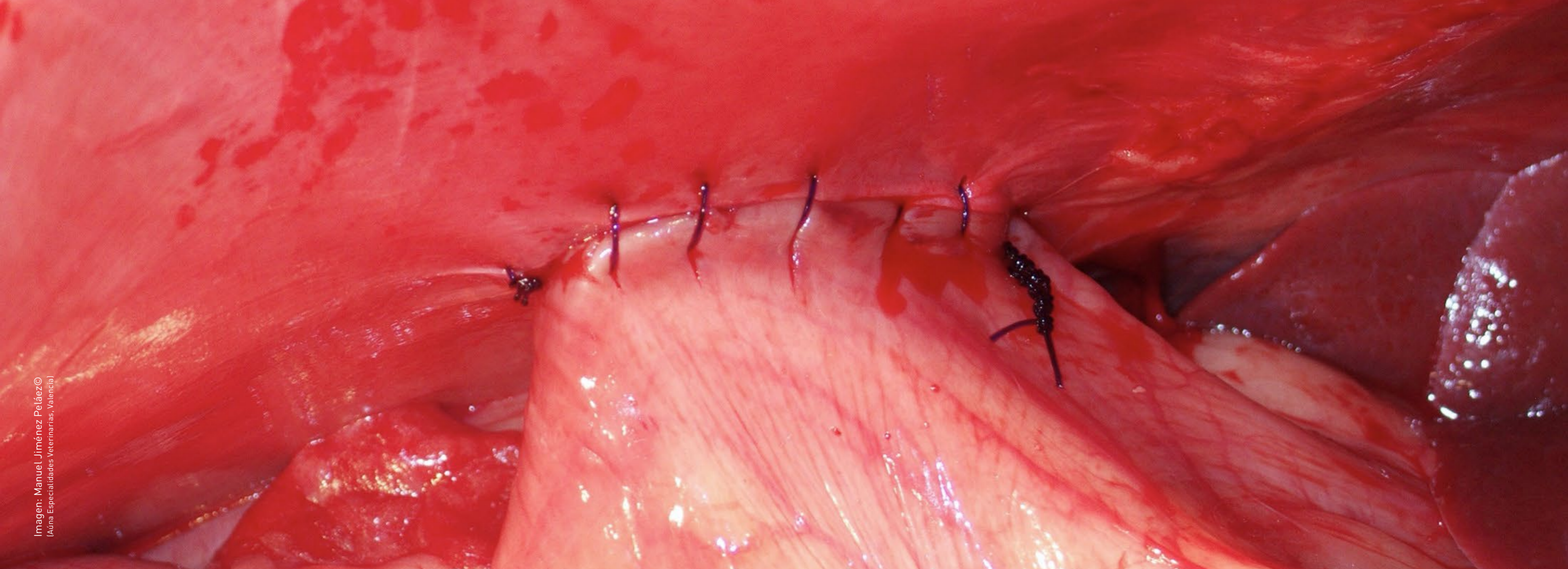
# Bloque 1

Curso Práctico de Cirugía de Urgencias

## TÉCNICAS QUIRÚRGICAS EN PATOLOGÍAS GASTROINTESTINALES

---

- Procedimiento 1 Gastropexia
- Procedimiento 2 Gastrectomía
- Procedimiento 3 Enterectomía



# GASTROPEXIA INCISIONAL

## PROCEDIMIENTO QUIRÚRGICO 1 QUE REALIZARÁ EL ALUMNO

- ¿Cuándo la debo Realizar?
- ¿Qué Material y Tipo de Sutura Utilizo?
- ¿Qué Claves Quirúrgicas debo Saber?
- ¿Cómo suelo Yo Realizar esta Técnica Quirúrgica?
- TIPS en la Realización de esta Técnica Quirúrgica
- TAKE HOME: Puntos Claves a Recordar



Imagen: Manuel Jiménez Peláez ©  
(Año: Especialidades Veterinarias, Valencia)

# GASTRECTOMÍA & IMBRICACIÓN GÁSTRICA

## PROCEDIMIENTO QUIRÚRGICO 2 QUE REALIZARÁ EL ALUMNO

- ¿Cuándo la debo Realizar?
- ¿Qué Material y Tipo de Sutura Utilizo?
- ¿Qué Claves Quirúrgicas debo Saber?
- ¿Cómo suelo Yo Realizar esta Técnica Quirúrgica?
- TIPS en la Realización de esta Técnica Quirúrgica
- TAKE HOME: Puntos Claves a Recordar

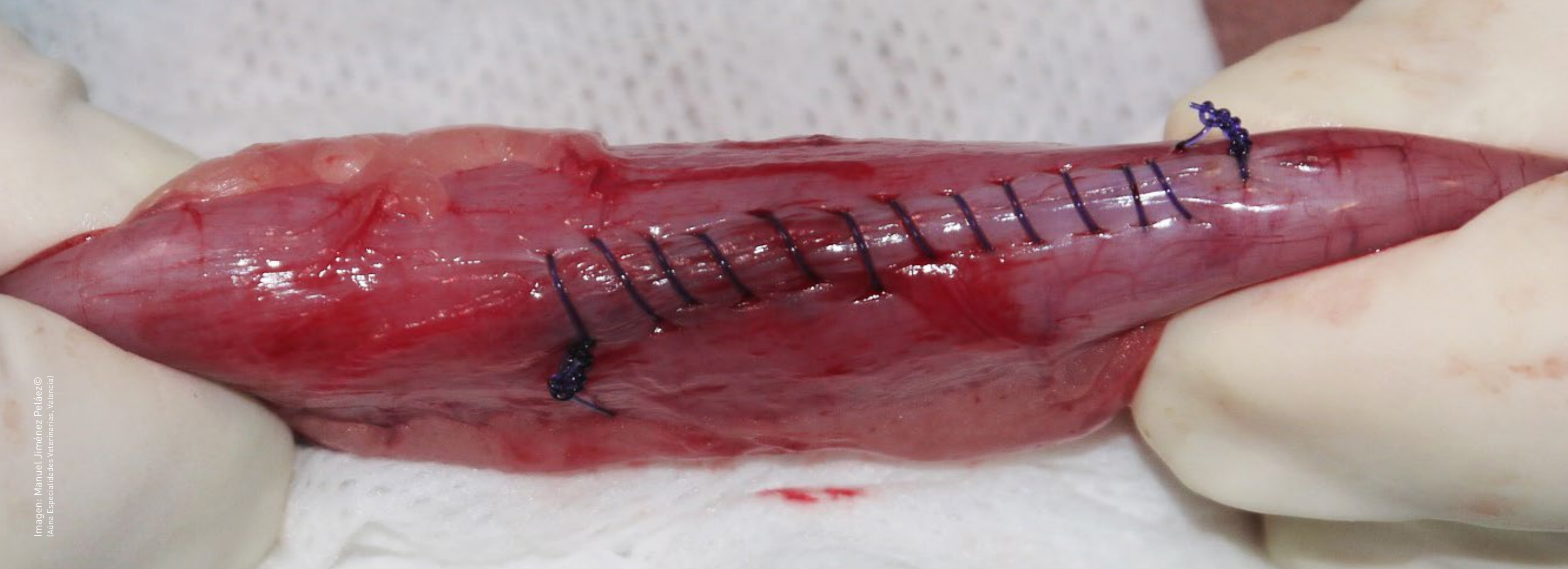


Imagen: Manuel Jiménez Peláez©  
(Auna Especialidades Veterinarias, Valencia)

# ENTEROTOMÍA / ENTERECTOMÍA

## PROCEDIMIENTO QUIRÚRGICO 3 QUE REALIZARÁ EL ALUMNO

- ¿Cuándo la debo Realizar?
- ¿Qué Material y Tipo de Sutura Utilizo?
- ¿Qué Claves Quirúrgicas debo Saber?
- ¿Cómo suelo Yo Realizar esta Técnica Quirúrgica?
- TIPS en la Realización de esta Técnica Quirúrgica
- TAKE HOME: Puntos Claves a Recordar

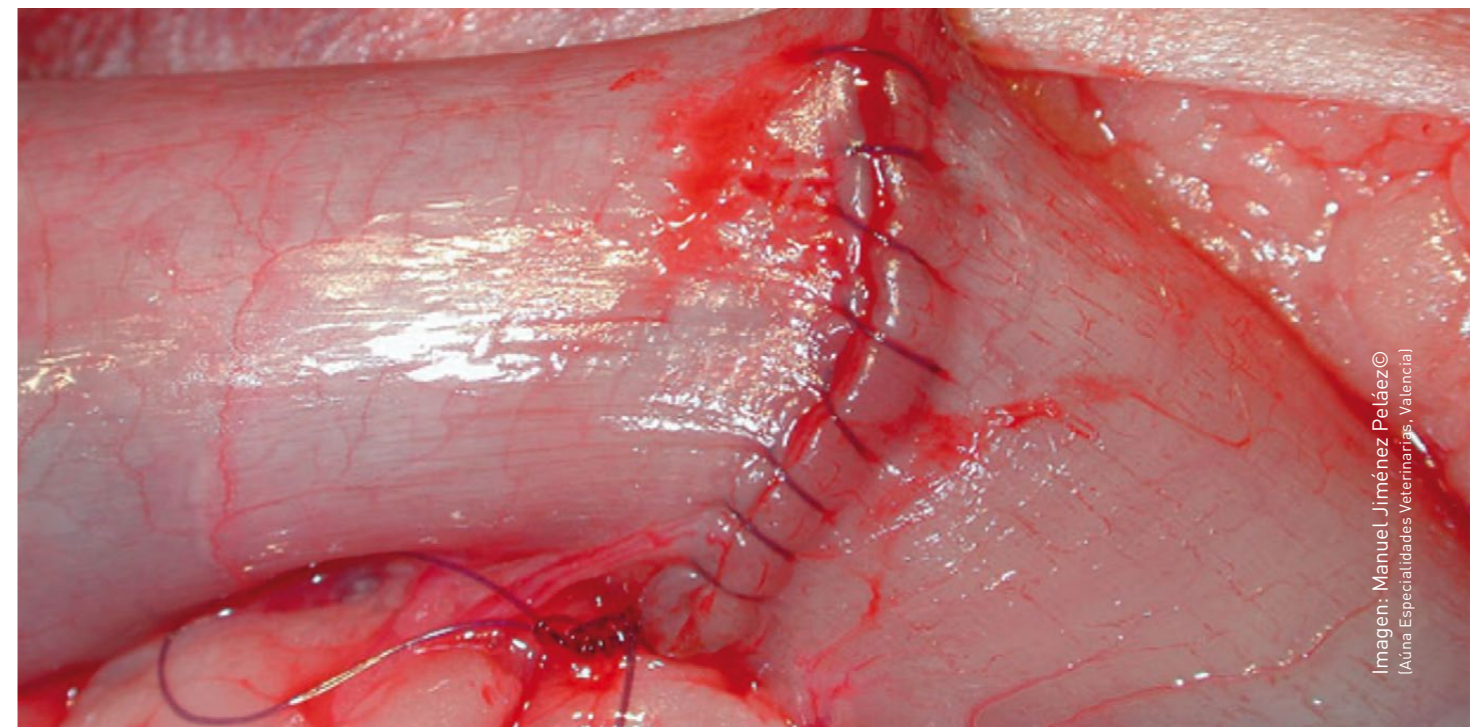


Imagen: Manuel Jiménez Peláez©  
(Auna Especialidades Veterinarias, Valencia)



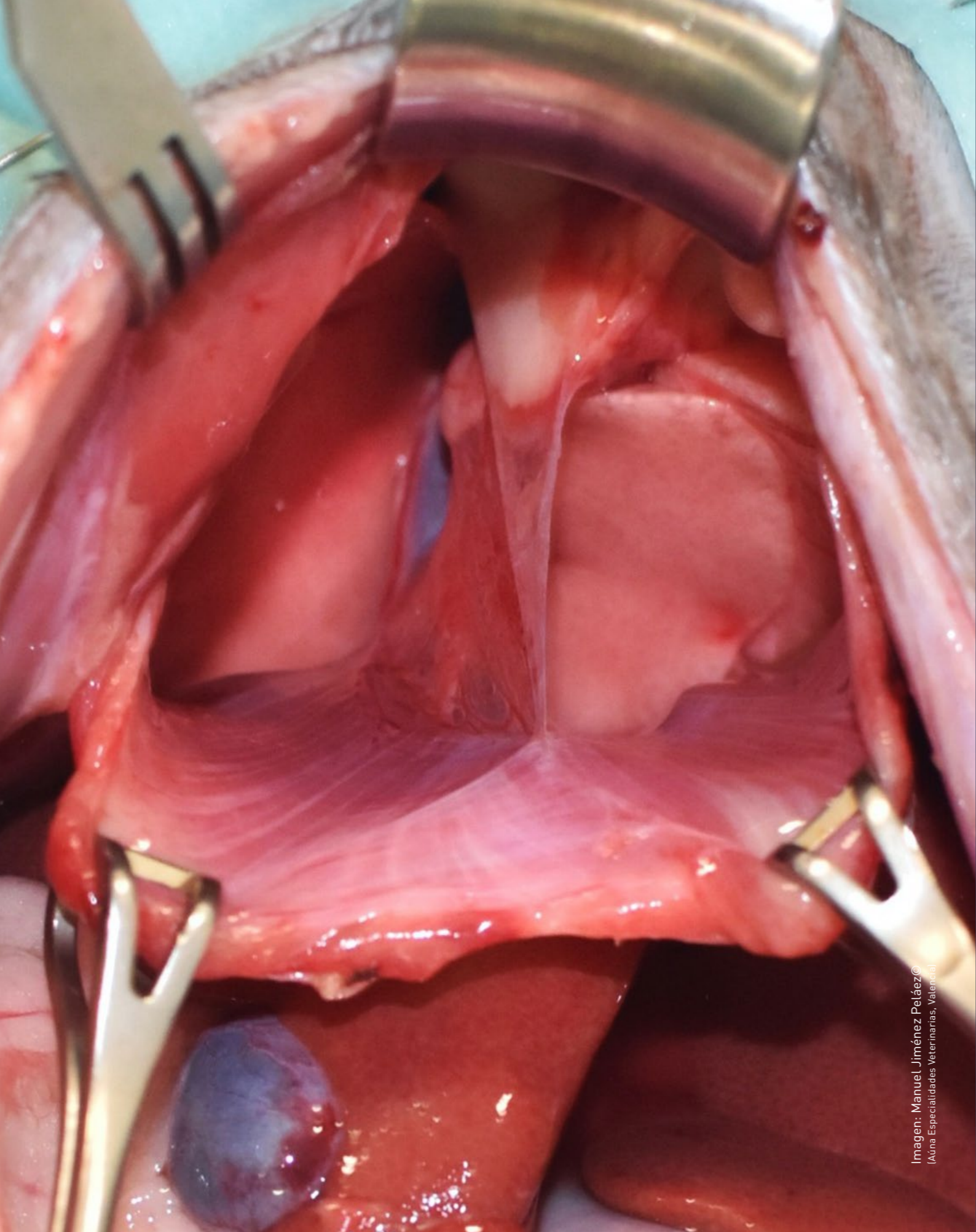


Imagen: Manuel Jiménez Peláez ©  
(Auna Especialidades Veterinarias, Valencia)

## Bloque 2

Curso Práctico de Cirugía de Urgencias

### TÉCNICAS QUIRÚRGICAS EN OTRAS PATOLOGÍAS DE LA CAVIDAD ABDOMINAL

---

Procedimiento 1 Esplenectomía

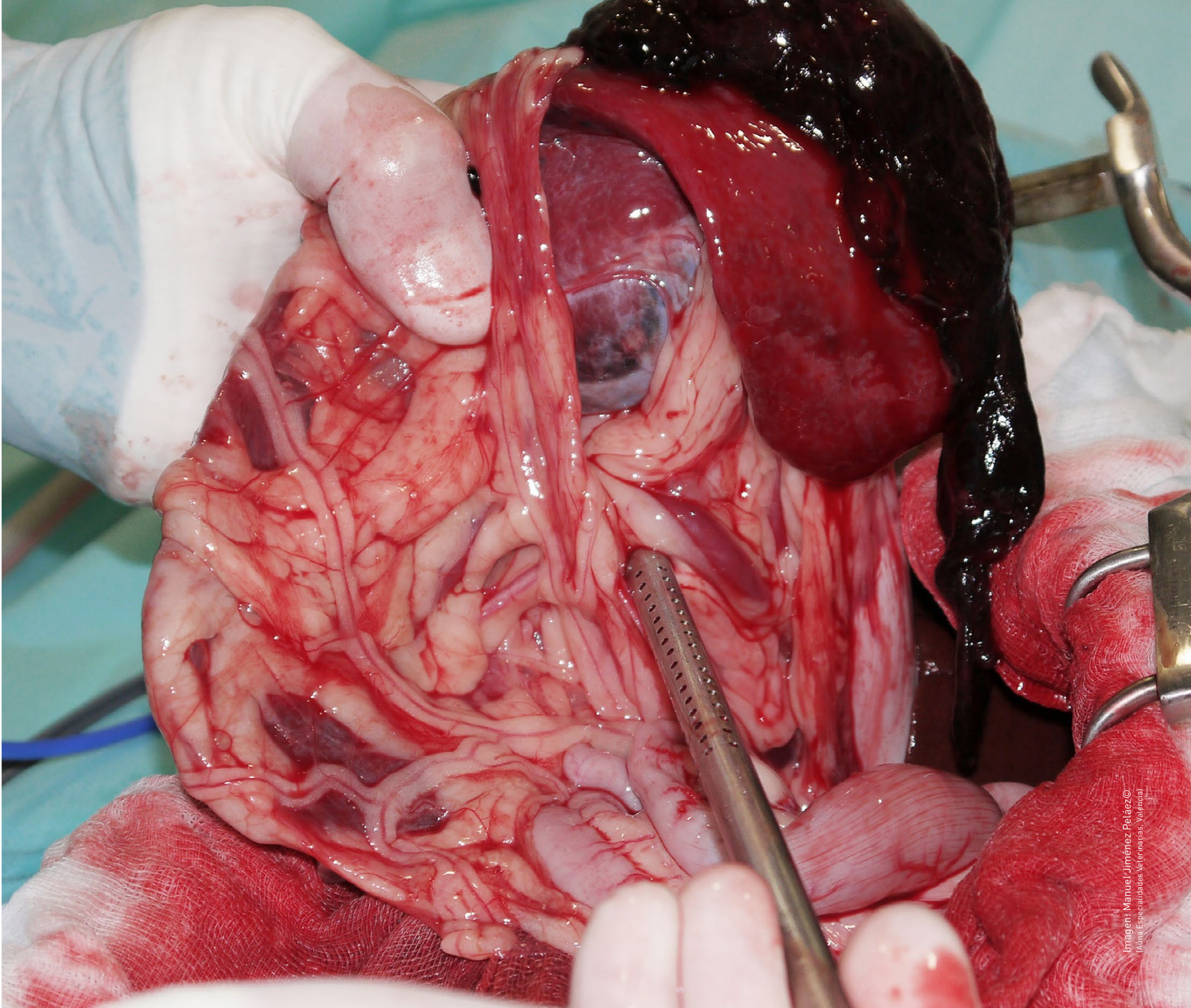
Procedimiento 2 Colectectomía

Procedimiento 3 Rep. Hernia Diafragmática

PROCEDIMIENTO QUIRÚRGICO 4  
QUE REALIZARÁ EL ALUMNO

## ESPLENECTOMÍA EN 3 LIGADURAS

- ¿Cuándo la debo Realizar?
- ¿Qué Material debo Utilizar?
- ¿Qué Claves Quirúrgicas Saber?
- ¿Cómo suelo Realizar esta Técnica?
- TIPS en la Realización de la Técnica
- TAKE HOME: Puntos a Recordar



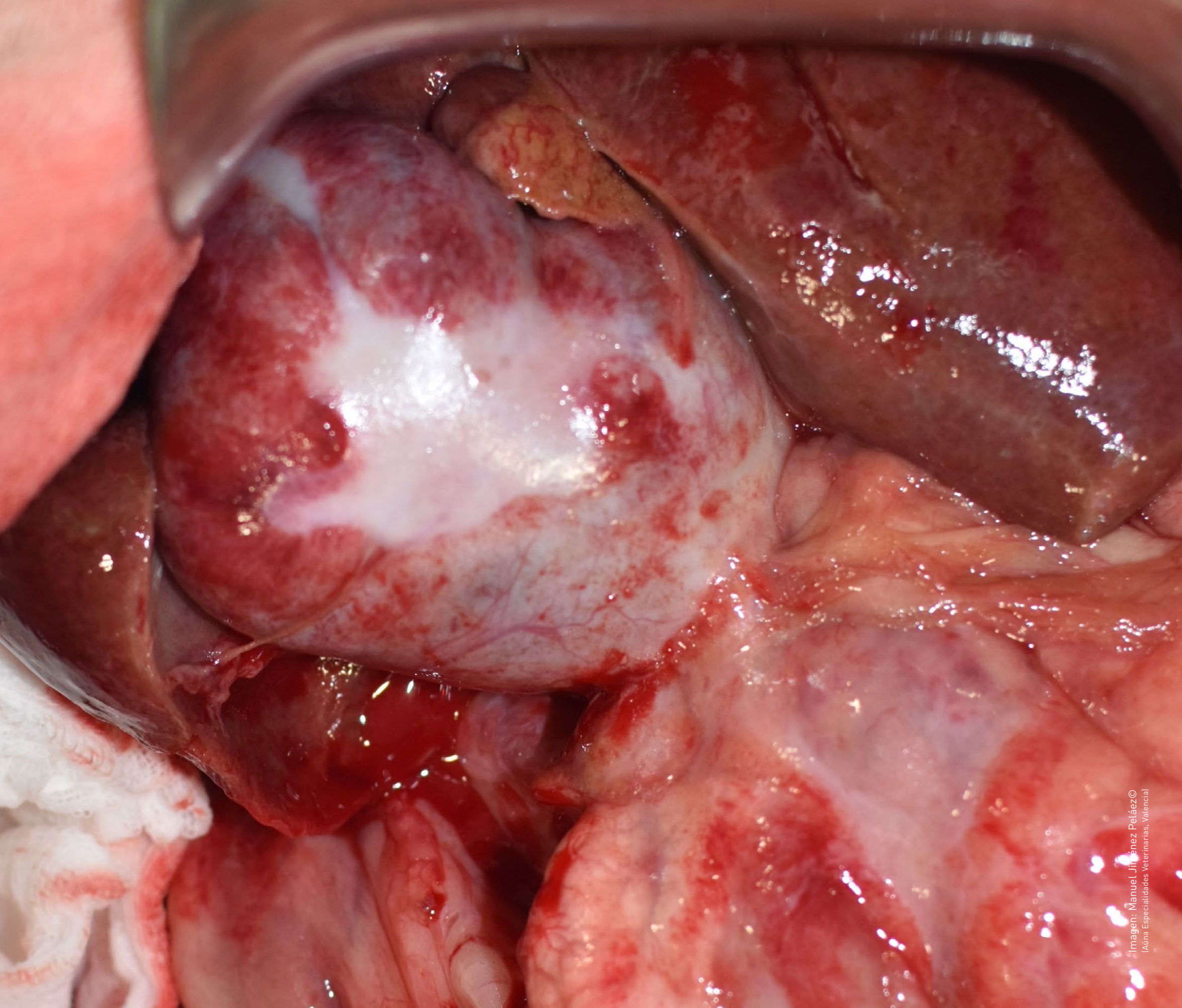


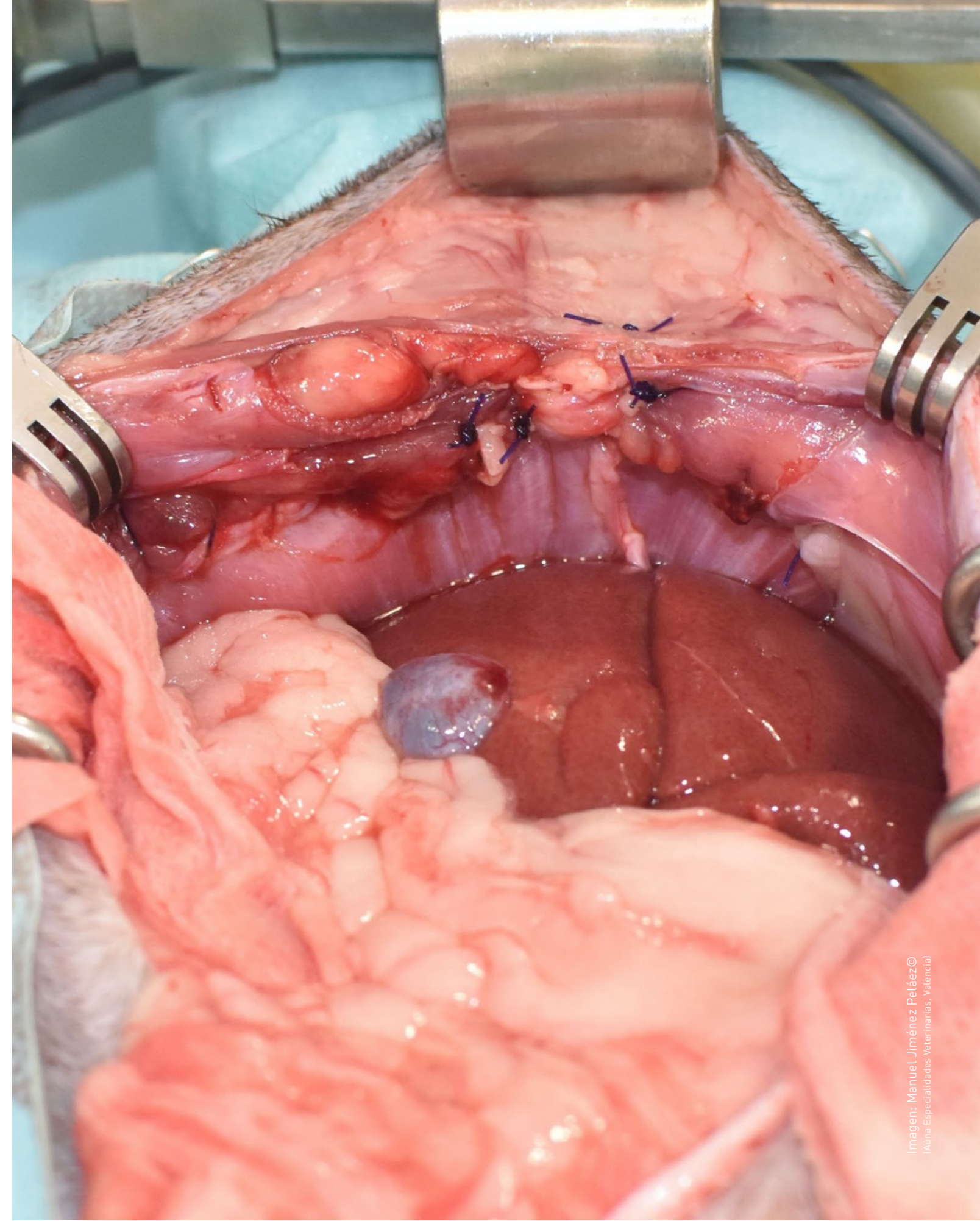
Imagen: Manuel Jiménez Peláez©  
(Auna Especialidades Veterinarias, Valencia)

## PROCEDIMIENTO QUIRÚRGICO 5 QUE REALIZARÁ EL ALUMNO COLECISTECTOMÍA

- ¿Cuándo la debo Realizar?
- ¿Qué Material debo Utilizar?
- ¿Qué Claves Quirúrgicas Saber?
- ¿Cómo suelo Realizar esta Técnica?
- TIPS en la Realización de la Técnica
- TAKE HOME: Puntos a Recordar

## PROCEDIMIENTO QUIRÚRGICO 6 QUE REALIZARÁ EL ALUMNO REPARACIÓN QUIRÚRGICA DE LAS HERNIAS DIAFRAGMÁTICAS

- ¿Cuándo la debo Realizar?
- ¿Qué Material y Tipo de Sutura Utilizo?
- ¿Qué Claves Quirúrgicas debo Saber?
- ¿Cómo suelo Yo Realizar esta Técnica Quirúrgica?
- TIPS en la Realización de esta Técnica Quirúrgica
- TAKE HOME: Puntos Claves a Recordar



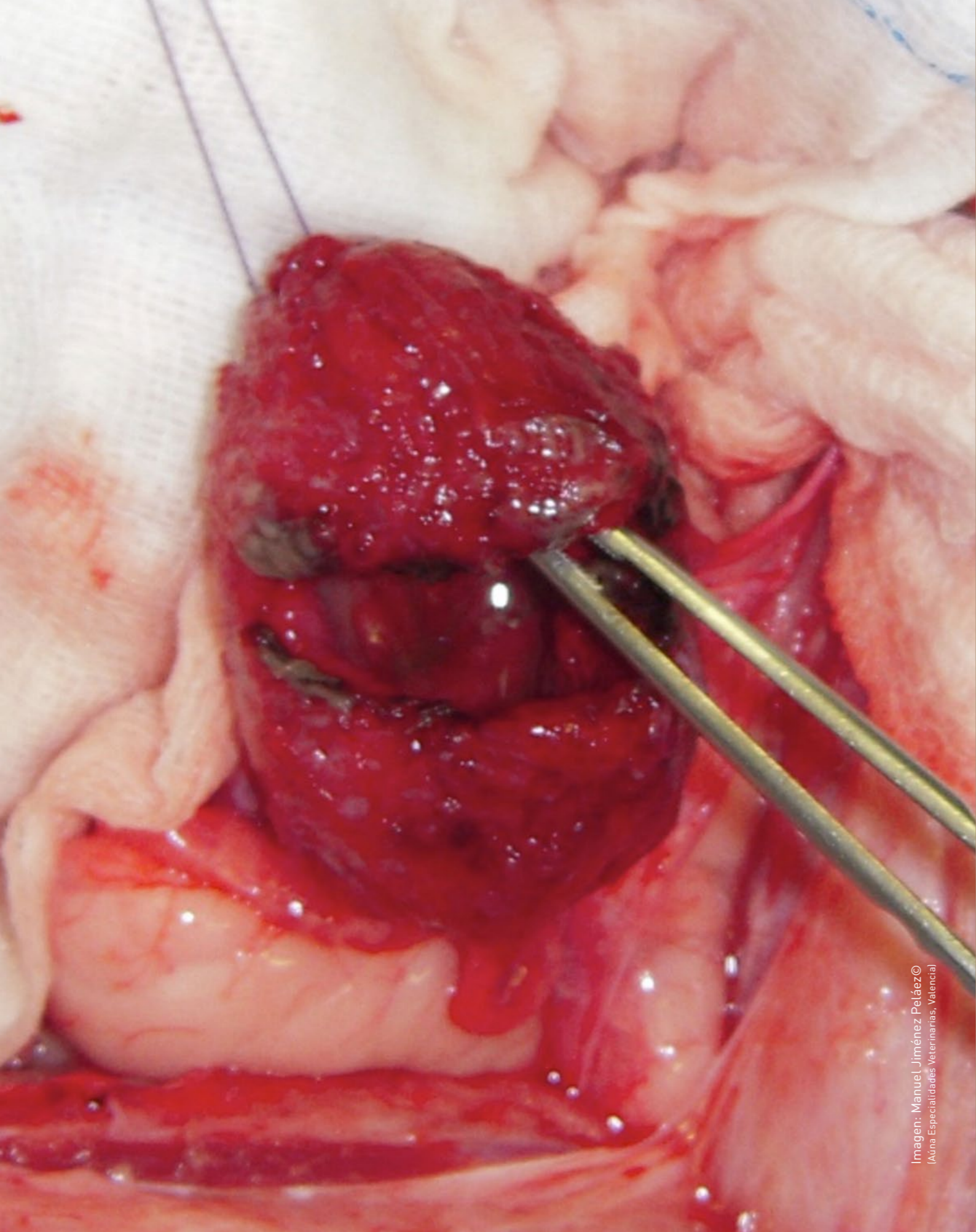


Imagen: Manuel Jiménez Peláez©  
(Auna Especialidades Veterinarias, Valencia)

## Bloque 3

Curso Práctico de Cirugía de Urgencias

### TÉCNICAS QUIRÚRGICAS EN PATOLOGÍAS UROLÓGICAS

---

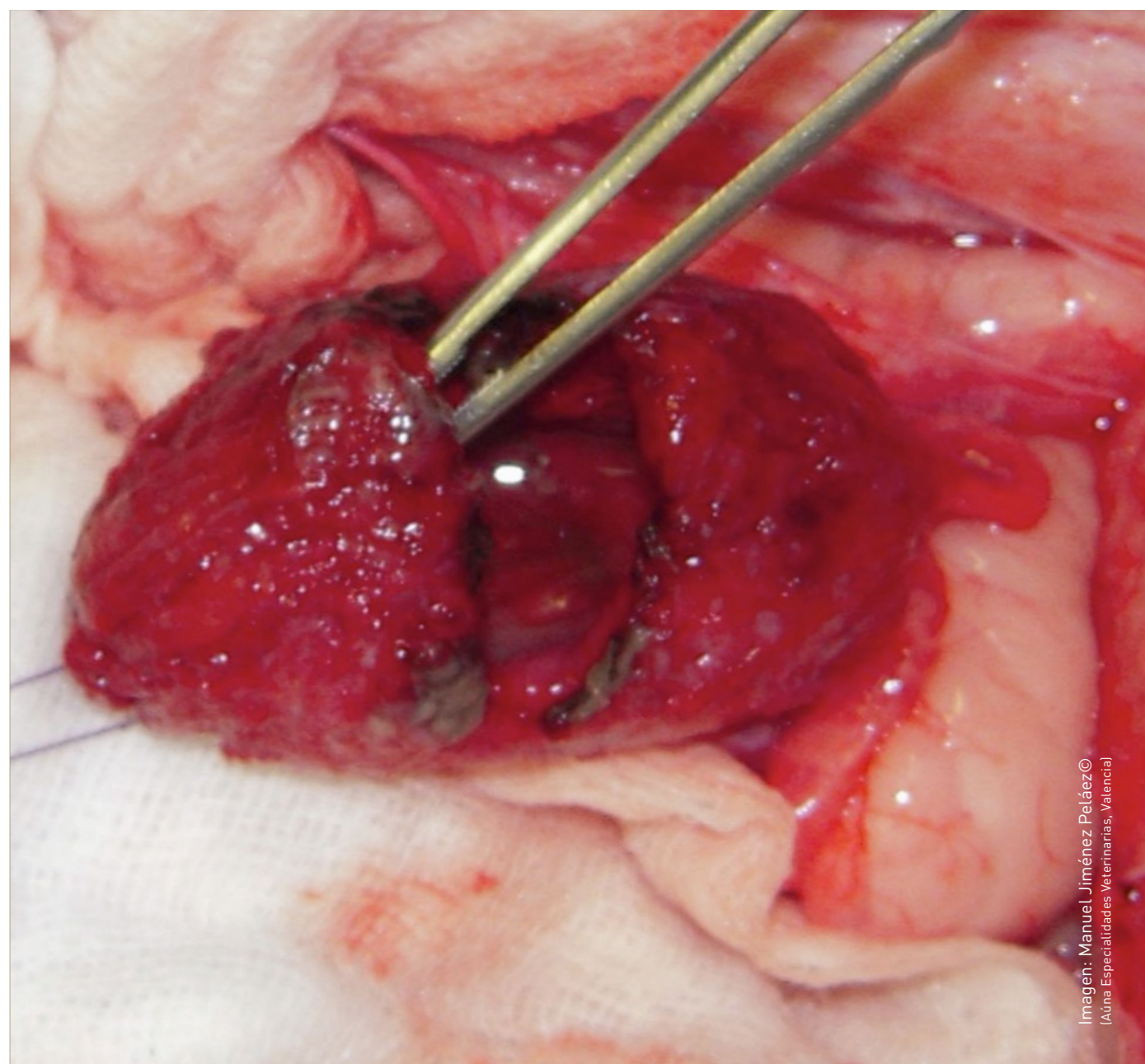
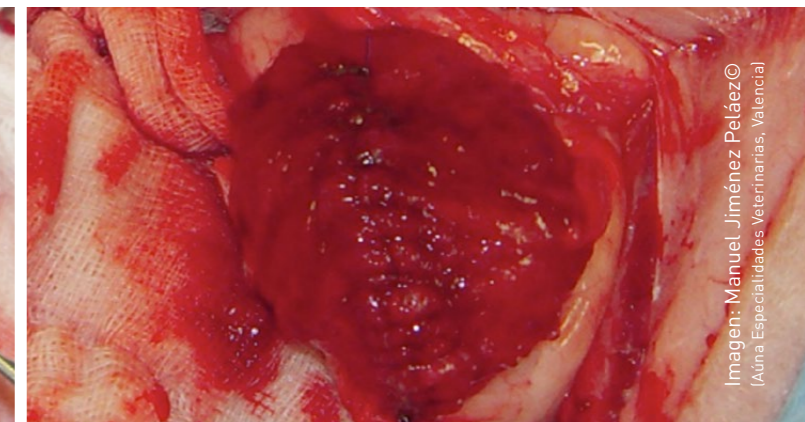
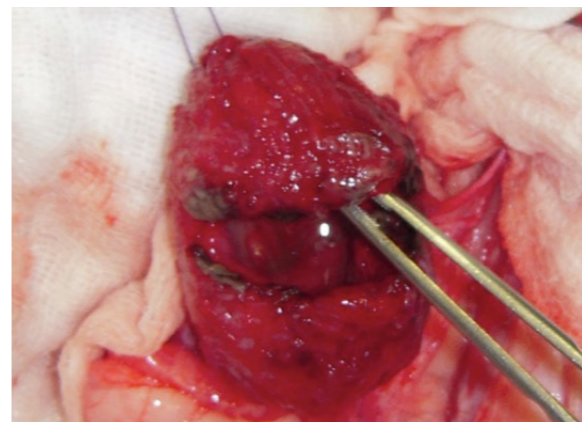
- Procedimiento 1 Reconstruc. Ruptura de Vejiga
- Procedimiento 2 Uretrostomía Escrotal

# R

## EPARACIÓN QUIRÚRGICA DE RUPTURA DE VEJIGA

- ¿Cuándo la debo Realizar?
- ¿Qué Material y Tipo de Sutura Utilizo?
- ¿Qué Claves Quirúrgicas debo Saber?
- ¿Cómo suelo Yo Realizar esta Técnica Quirúrgica?
- TIPS en la Realización de esta Técnica Quirúrgica
- TAKE HOME: Puntos Claves a Recordar

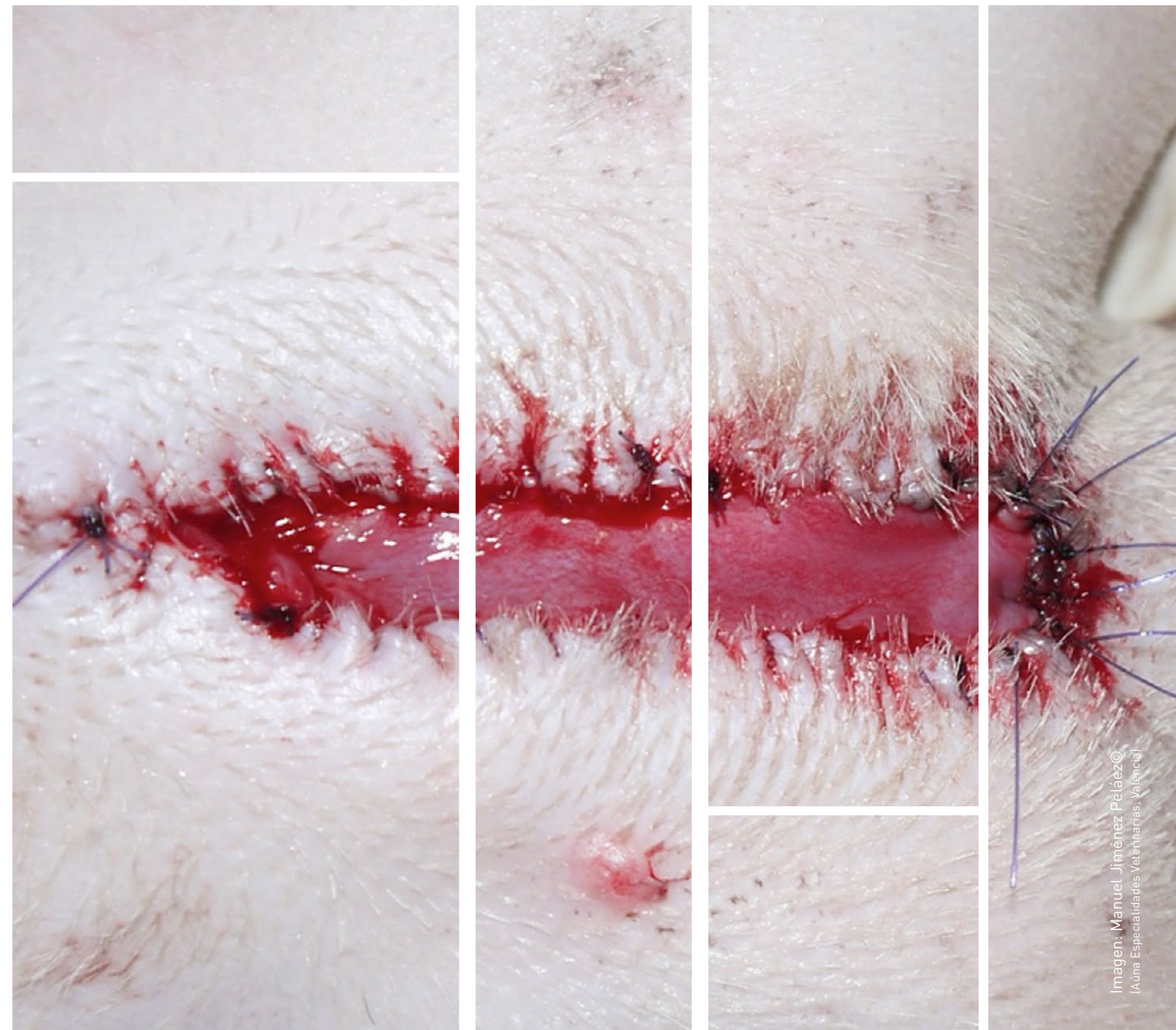
**PROCEDIMIENTO QUIRÚRGICO 7  
QUE REALIZARÁ EL ALUMNO**



# U RETROSTOMÍA ESCROTAL

- ¿Cuándo la debo Realizar?
- ¿Qué Material y Tipo de Sutura Utilizo?
- ¿Qué Claves Quirúrgicas debo Saber?
- ¿Cómo suelo Yo Realizar esta Técnica Quirúrgica?
- TIPS en la Realización de esta Técnica Quirúrgica
- TAKE HOME: Puntos Claves a Recordar

**PROCEDIMIENTO QUIRÚRGICO 8  
QUE REALIZARÁ EL ALUMNO**



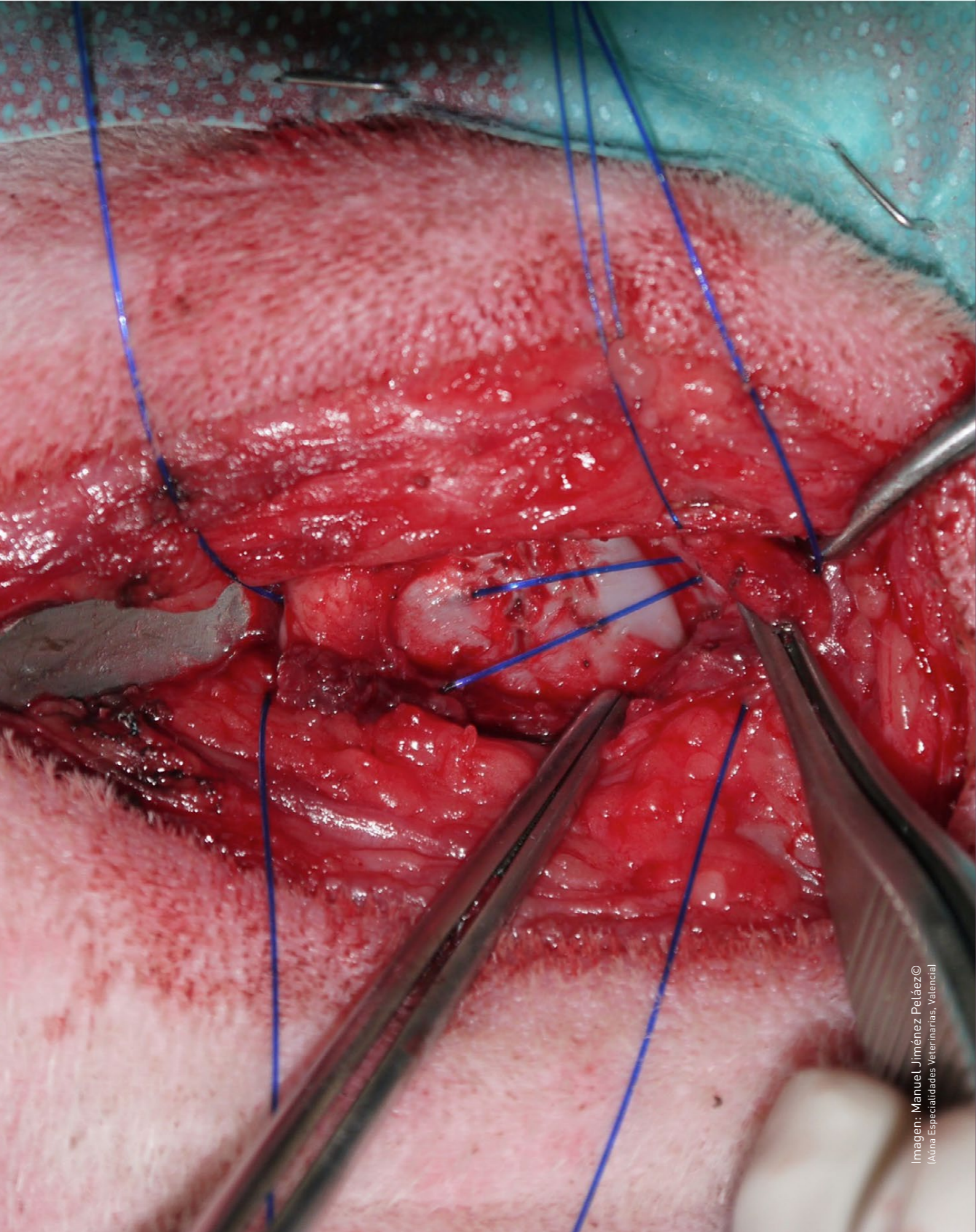


Imagen: Manuel Jiménez Peláez©  
(Auna Especialidades Veterinarias, Valencia)

## Bloque 4

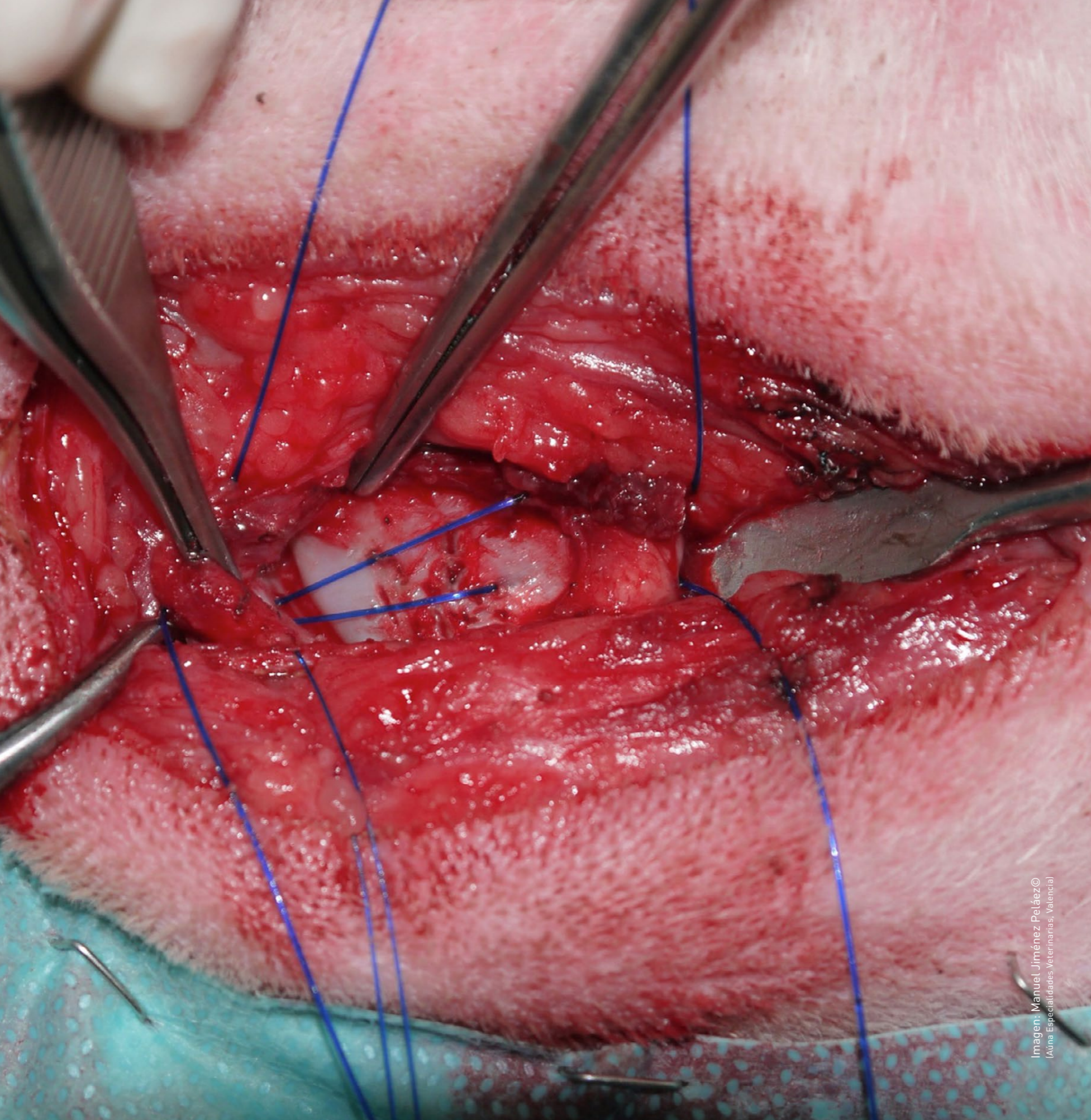
Curso Práctico de Cirugía de Urgencias

### TÉCNICAS QUIRÚRGICAS EN PATOLOGÍA RESPIRATORIAS

---

- Procedimiento 1 Traqueostomía Temporal
- Procedimiento 2 Laryngeal Tie Back





PROCEDIMIENTO QUIRÚRGICO 9  
QUE REALIZARÁ EL ALUMNO

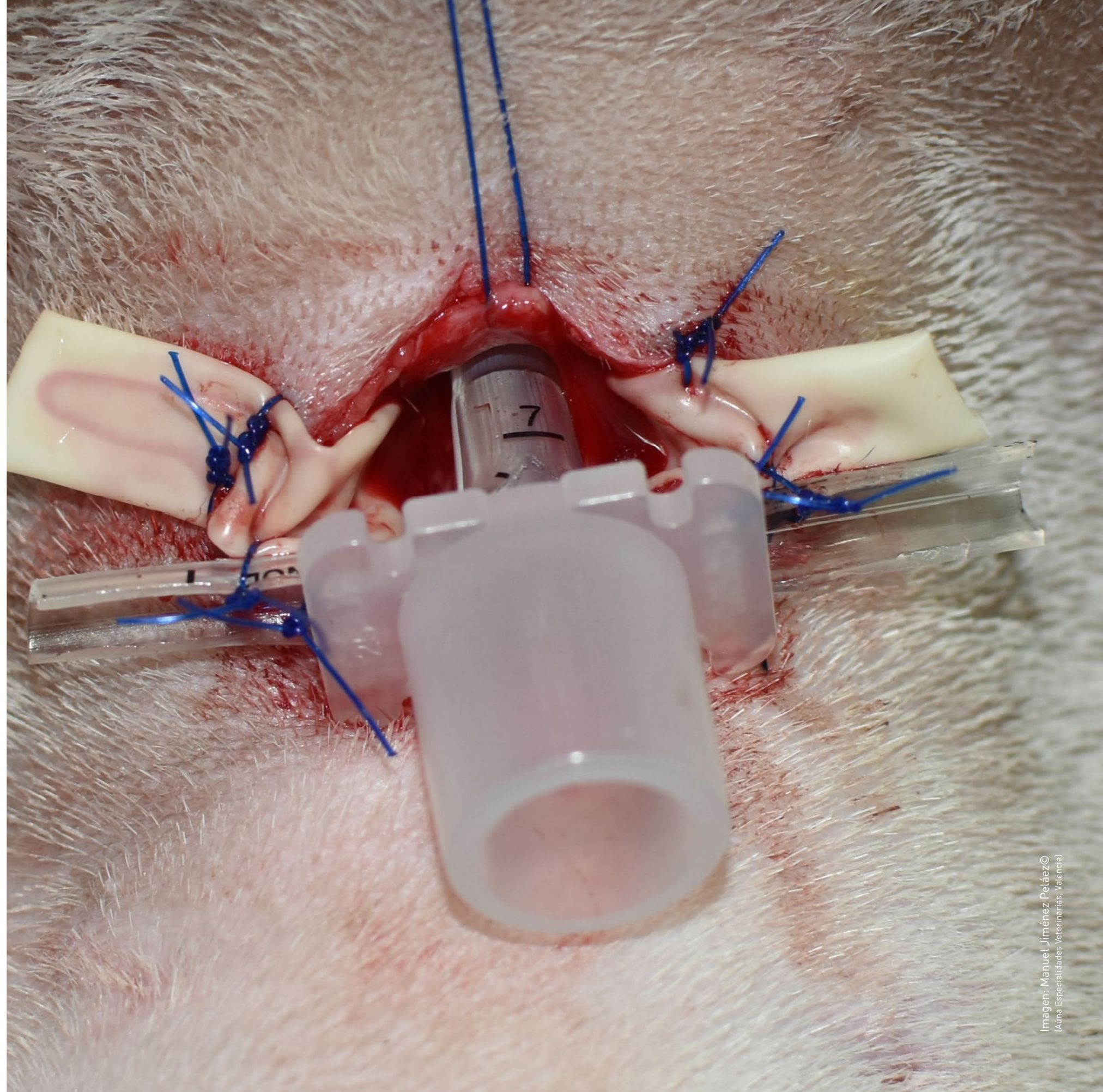
# LARYNGEAL TIE BACK

- ¿Cuándo la debo Realizar?
- ¿Qué Material y Tipo de Sutura Utilizo?
- ¿Qué Claves Quirúrgicas debo Saber?
- ¿Cómo suelo Yo Realizar esta Técnica Quirúrgica?
- TIPS en la Realización de esta Técnica Quirúrgica
- TAKE HOME: Puntos Claves a Recordar

PROCEDIMIENTO QUIRÚRGICO 10  
QUE REALIZARÁ EL ALUMNO

# TRAQUEOSTOMÍA TEMPORAL

- ¿Cuándo la debo Realizar?
- ¿Qué Material y Tipo de Sutura Utilizo?
- ¿Qué Claves Quirúrgicas debo Saber?
- ¿Cómo suelo Yo Realizar este Procedimiento?
- TIPS en la Realización de este Procedimiento
- TAKE HOME: Puntos Claves a Recordar



INFORMACIÓN E INSCRIPCIÓN

## INFORMACIÓN E INSCRIPCIÓN AL CURSO PRÁCTICO DE CIRUGÍA DE URGENCIAS

10 DE MAYO 2025

PRECIO DEL CURSO PRÁCTICO: 950 €

OPCIÓN DE PAGO 1: DOS PAGOS DEL 50% DEL IMPORTE

OPCIÓN DE PAGO 2: FRACCIONARLO EN 12 CUOTAS

PLAZAS LIMITADAS POR RIGUROSO  
ORDEN DE INSCRIPCIÓN

### 50 € DE DESCUENTO AL HACERTE SOCIO

CONOCE LAS 12 VENTAJAS PARA  
HACERTE SOCIO NOVOTECH

Deseo Informarme para  
hacerme SOCIO >>

### MOBIPASS CURSOS NOVOTECH

CONSIGUE ENTRE 1 Y 4 CURSOS  
DE FORMA GRATUITA

MOBIPASS 4: Al inscribirse a 3 Cursos, tendrías 1 Gratis  
MOBIPASS 6: Al inscribirse a 4 Cursos, tendrías 2 Gratis  
MOBIPASS 8: Al inscribirse a 5 Cursos, tendrías 3 Gratis  
MOBIPASS 10: Al inscribirse a 6 Cursos, tendrías 4 Gratis

Deseo Informarme del MOBIPASS >>

### BONODESCUENTO CURSOS NOVOTECH

INSCRÍBETE A VARIOS CURSOS Y ABÓNALO  
EN 12 CÓMODAS CUOTAS

BONODESCUENTO 2: 10 % de Descuento  
BONODESCUENTO 3-4: 15 % de Descuento  
BONODESCUENTO 5-7: 20 % de Descuento  
BONODESCUENTO 8-9: 25% de Descuento  
BONODESCUENTO 10 O MÁS: 30 % de Descuento

Deseo Informarme del BONODESCUENTO >>



## MANUEL JIMÉNEZ PELÁEZ

LV, MRCVS, Dipl. ECVS

- Licenciado por la Facultad de Veterinaria de Córdoba.
- Especialista Europeo en Cirugía de Pequeños Animales Diplomado E.C.V.S. (European College of Veterinary Surgeons).
- Realizó 4 Internados (1 rotatorio y 3 de cirugía) en la Escuela Veterinaria de Lyon y la residencia Oficial de 3 años del ECVS en el hospital privado de París "Centre Hospitalier Vétérinaire Frégis".
- Trabajó como cirujano especialista en Reino Unido en los hospitales de referencia: el "Animal Health Trust" y en "Davies Veterinary Specialists".
- Actualmente es el Socio Fundador, Codirector y Jefe de Servicio de Cirugía del Hospital de referencia multidisciplinario Aúna Especialidades Veterinarias - IVC Evidencia (Valencia).

## 4 OPCIONES DE CONTACTAR CON NOSOTROS PARA INSCRIBIRTE AL CURSO PRÁCTICO

- **OPCIÓN 1:** Inscríbete en el email [administracion@novotechfv.com](mailto:administracion@novotechfv.com)
- **OPCIÓN 2:** Inscríbete telefónicamente en el Tfn: 91 326 38 66

- **OPCIÓN 3:** Solicita tu inscripción por **Whatsaap: 683 324 636**
- **OPCIÓN 4:** Inscríbete directamente **clicando en este botón de debajo**

## 2 OPCIONES DE INSCRIBIRTE A ESTE CURSO PRÁCTICO

Clicar aquí para Inscribirme al Curso Abonándolo en 2 Cuotas cada una del 50% >>

Clicar aquí para Inscribirme al Curso Abonándolo en 12 Cuotas mensuales >>

# INCLUYE TUS CURSOS EN EL BONODESCUENTO

1

**PASO 1 DEL BONODESCUENTO**  
Selecciona de entre los 5 tipos de Bonodescuento Novotech, cual de ellos es el que mejor se adapta en función del tipo de Cursos que desees realizar tú o los miembros del equipo de tu clínica

2

**PASO 2 DEL BONODESCUENTO**  
Selecciona entre los diferentes cursos del Bonodescuento seleccionado, aquellos que desees incluir con el % de Descuento correspondiente en función del número de Cursos elegidos

3

**PASO 3 DEL BONODESCUENTO**  
Envíanos con un Click la selección de Cursos que has elegido incluir en tu Bonodescuento para conocer el Importe de la Cuota Mensual, la cuál te enviaremos en breve



CONOCE LOS 5 TIPOS  
DE BONODESCUENTO

[CLICA AQUÍ >>](#)

# REGÁLATE TALLERES GRATIS CON EL MOBIPASS NOVOTECH



## MOBIPASS 4

Inscríbete a 3 Cursos y te regalamos Gratis, un 4º Curso.

[Deseo Informarme del MOBIPASS 4 >>](#)



## MOBIPASS 6

Inscríbete a 4 Cursos y te regalamos Gratis, el 5º y el 6º Curso.

[Deseo Informarme del MOBIPASS 6 >>](#)



## MOBIPASS 8

Inscríbete a 5 Cursos y te regalamos Gratis, el 6º, 7º y el 8º Curso.

[Deseo Informarme del MOBIPASS 8 >>](#)



## MOBIPASS 10

Inscríbete a 6 Cursos y te regalamos Gratis, el 7º, 8º, 9º y 10º Curso.

[Deseo Informarme del MOBIPASS 10 >>](#)

[Ver las Diferencias entre MOBIPASS y BONODESCUENTO >>](#)

¿Quieres hacer  
varios Talleres Gratis?

¿Quieres pagarlos en  
Cómodas Cuotas?

Contratando alguno de los 4 tipos de Mobipass Novotech puedes obtener entre 1 y 4 Cursos o Talleres Novotech Gratuitos. Puedes Configurar el Tipo de Mobipass así como la Modalidad de Cursos que desees incluir en el.

[Configurar mi Mobipass >>](#)

BONODESCUENTO  
&  
MOBIPASS

[Conoce las Diferencias  
Clica aquí >>](#)

Contratando alguno de los 5 tipos de Bonodescuento de Cursos y Talleres Novotech puedes obtener entre un 10% y un 30% en tu inscripción y además puedes abonar dicho importe en 12 cómodas cuotas mensuales.

[Ver Cuota del Bonodescuento >>](#)






## BONODESCUENTO NOVOTECH

Comodidad personal

Inscríbete a entre 2 y 4 Cursos y obtén hasta un 10% de descuento en función del número de Cursos elegidos y abonalo en 12 cuotas mensuales.

Inscríbete a entre 5 y 7 Cursos y obtén hasta un 20% de descuento en función del número de Cursos elegidos y abonalo en 12 cuotas mensuales.



## MOBIPASS NOVOTECH

Comodidad personal

Inscríbete con el Mobipass 4 a 3 Cursos Novotech y te regalamos Gratis sin Coste la inscripción a un 4º Curso

Inscríbete con el Mobipass 6 a 4 Cursos Novotech y te regalamos Gratis sin Coste la inscripción al 5º y 6º Curso

Conoce las Diferencias entre Ellos >>



## CLÍNICA ASOCIADA NOVOTECH

Obtén 12 Ventajas sin coste para tu Clínica

**Al unirte de forma Gratuita sin Coste como Clínica Asociada Novotech, obtendrás hasta 12 Ventajas para tu Clínica Veterinaria, incluido el descuento en la inscripción a nuestros cursos y el Acceso a los Servicios Exclusivos Vet Sinergy Novotech**



## SOCIO NOVOTECH

Obtén 12 Ventajas para tu Formación

**Al hacerte Socio Novotech puedes disfrutar de entre 10 y 18 Ventajas en función de que elijas hacerte Socio Standard, Socio Premium o Socio Full Service incluyendo un Descuento de 160€ en cada curso presencial y de 100 € en cada Curso Online como Socio Premium o de hacer completamente Gratis todos nuestros Cursos Presenciales u Online**

Conoce las Diferencias entre Ellos >>





[www.vetacademynovotech.com](http://www.vetacademynovotech.com)

[administracion@vetacademynovotech.com](mailto:administracion@vetacademynovotech.com)

91 326 38 66

## NOVOTECH GROUP



[Clica en cada logo para ir a su página web correspondiente]