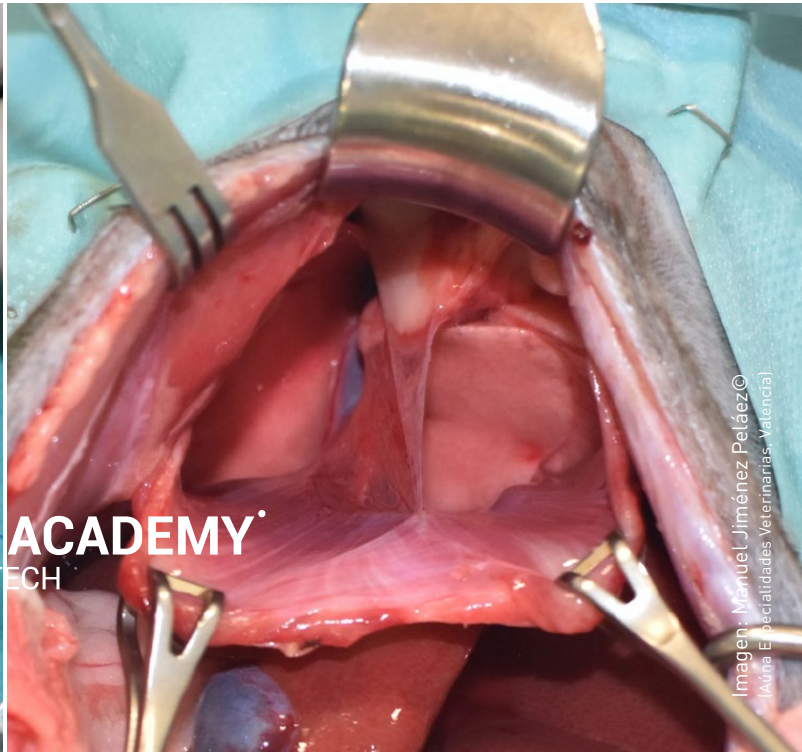


CURSO PRÁCTICO DE CIRUGÍA EN EL PACIENTE FELINO



Manuel Jiménez Peláez. Madrid 14 de Noviembre 2025



VET ACADEMY
NOVOTECH

Imagen: Manuel Jiménez Peláez©
[Aula Especialidades Veterinarias, Valencia]

UN CURSO DE 10 CON LAS 10 TÉCNICAS QUIRÚRGICAS IMPRESCINDIBLES

TÉCNICAS QUIRÚRGICAS *Bloque 1* EN EL PACIENTE FELINO

1

PROCEDIMIENTO QUIRÚRGICO 1

- *Resección Oncológica de la Trufa para el Tratamiento del Carcinoma de Células Escamosas y otros Tumores del Plano Nasal*

2

PROCEDIMIENTO QUIRÚRGICO 2

- *Tratamiento Quirúrgico de Fisuras Palatinas Traumáticas en Gatos*

3

PROCEDIMIENTO QUIRÚRGICO 3

- *Abordaje Oral Transpalatino para la Escisión de Pólipos Nasofaríngeos*

TÉCNICAS QUIRÚRGICAS *Bloque 3* EN EL PACIENTE FELINO

7

PROCEDIMIENTO QUIRÚRGICO 7

- *Resección Quirúrgica Oncológica y Reconstrucción Cutánea Necesaria para el Tratamiento del Sarcoma Felino Asociado al Punto de Inyección (SAPI)*

8

PROCEDIMIENTO QUIRÚRGICO 8

- *Ureostomía Perineal para Tratar la Enfermedad del Tracto Urinario Inferior en el Paciente Felino (ETUIF o "FLUTD")*

TÉCNICAS QUIRÚRGICAS *Bloque 2* EN EL PACIENTE FELINO

4

PROCEDIMIENTO QUIRÚRGICO 4

- *Osteotomía Ventral de la Bulla Timpánica para el Tratamiento de Otitis Medias Primarias*

5

PROCEDIMIENTO QUIRÚRGICO 5

- *Ablación Total del Conducto Auditivo (TECA) + Osteotomía Lateral de la Bulla Timpánica para tratar Otitis Medias Secundarias a Otitis Externas*

6

PROCEDIMIENTO QUIRÚRGICO 6

- *Colgajo Axial Auricular Caudal para Reconstruir Defectos Faciales en Gatos*

TÉCNICAS QUIRÚRGICAS *Bloque 4* EN EL PACIENTE FELINO

9

PROCEDIMIENTO QUIRÚRGICO 9

- *Realización del Procedimiento de Colectomía en el Paciente Felino*

10

PROCEDIMIENTO QUIRÚRGICO 10

- *Reconstrucciones de Hernias Diafragmáticas Traumáticas en el Paciente Felino*

HORARIO DEL PROGRAMA

Curso Práctico de Cirugía en el Paciente Felino

Manuel Jiménez Peláez

Profesor del Curso Práctico de Cirugía

09:30 a 11:30h

BLOQUE 1. CIRUGÍAS EN EL PACIENTE FELINO

- Técnica Quirúrgica de Resección Oncológica de la Trufa.
- Tratamiento Quirúrgico de Fisuras Palatinas Traumáticas.
- Técnica Quirúrgica de Escisión de Pólipos Nasofaríngeos.

11,30 a 12,00h Pausa Descanso

12:00 a 14:30h

BLOQUE 2. CIRUGÍAS EN EL PACIENTE FELINO

- Técnica Quirúrgica de Osteotomía Ventral de la Bulla Timpánica.
- Ablación Total del Conducto Auditivo + Osteotomía Lateral de la Bulla.
- Técnica Quirúrgica de Colgajo Axial Auricular Caudal.

14,30h-15,30 Pausa

15:30 a 17:00h

BLOQUE 3. CIRUGÍAS EN EL PACIENTE FELINO

- Resección Quirúrgica Oncológica del Sarcoma Felino y Reconstruc. Cutánea.
- Técnica Quirúrgica de Uretrostomía Perineal en el Paciente Felino.

17,00 a 17,30h Pausa Descanso

17:30 a 19:00h

BLOQUE 4. CIRUGÍAS EN EL PACIENTE FELINO

- Técnica Quirúrgica de Colicistectomía en el Paciente Felino.
- Reconstrucciones Quirúrgicas de Hernias Diafragmáticas Traumáticas.

19,00h Clausura del Curso Práctico



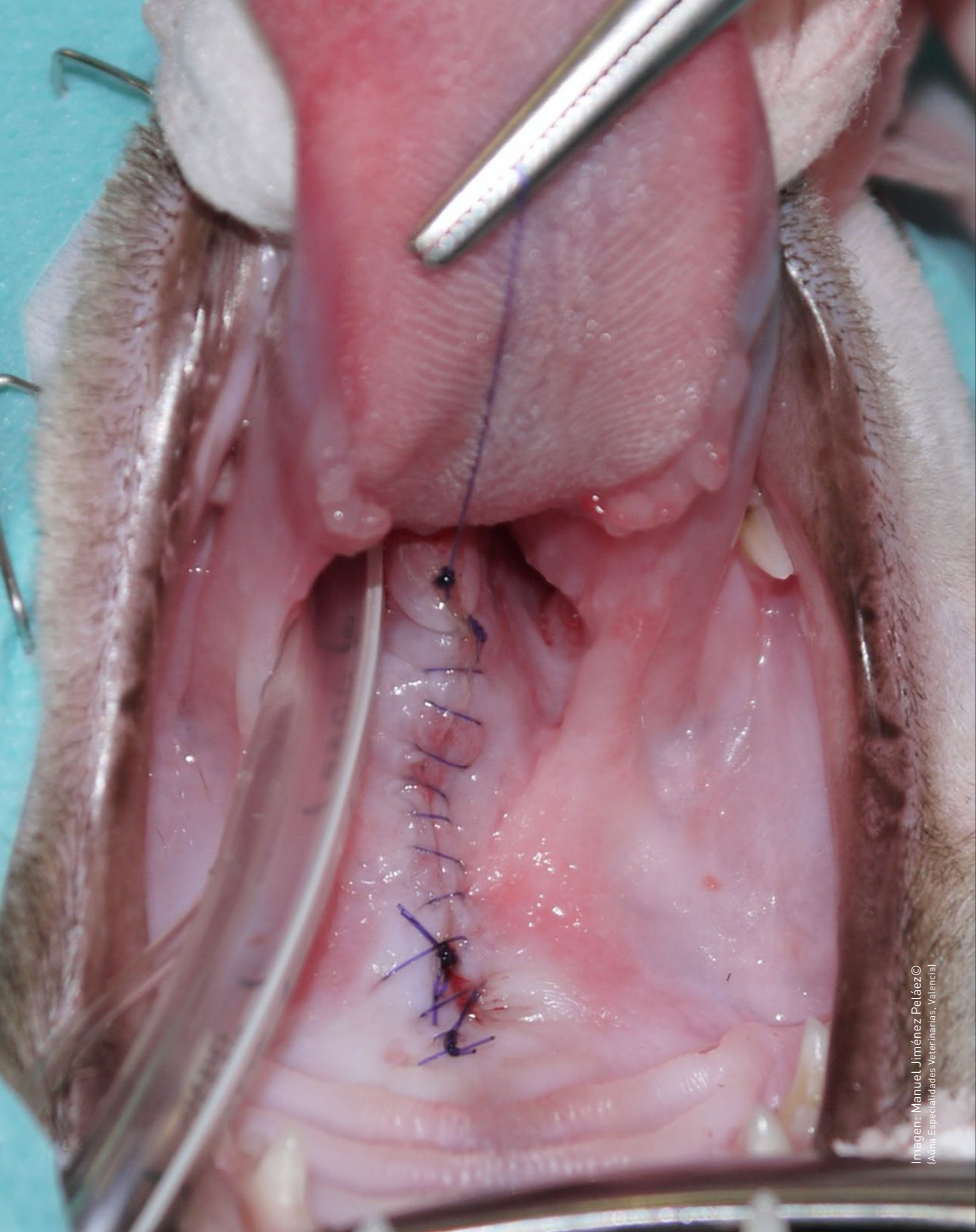


Imagen: Manuel Jiménez Peláez©
(Auna Especialidades Veterinarias, Valencia)

Bloque 1

Curso Práctico de Cirugía Felina

TÉCNICAS QUIRÚRGICAS EN EL PACIENTE FELINO

- Procedimiento 1 Resección de la Trufa
- Procedimiento 2 Cirugía de Fisuras Palatinas
- Procedimiento 3 Escisión de Pólipos Nasofaríngeos



Imagen: Manuel Jiménez Peláez ©
(Auna Especialidades Veterinarias, Valencia)



RESECCIÓN DE LA TRUFA

PROCEDIMIENTO QUIRÚRGICO 1 QUE REALIZARÁ EL ALUMNO

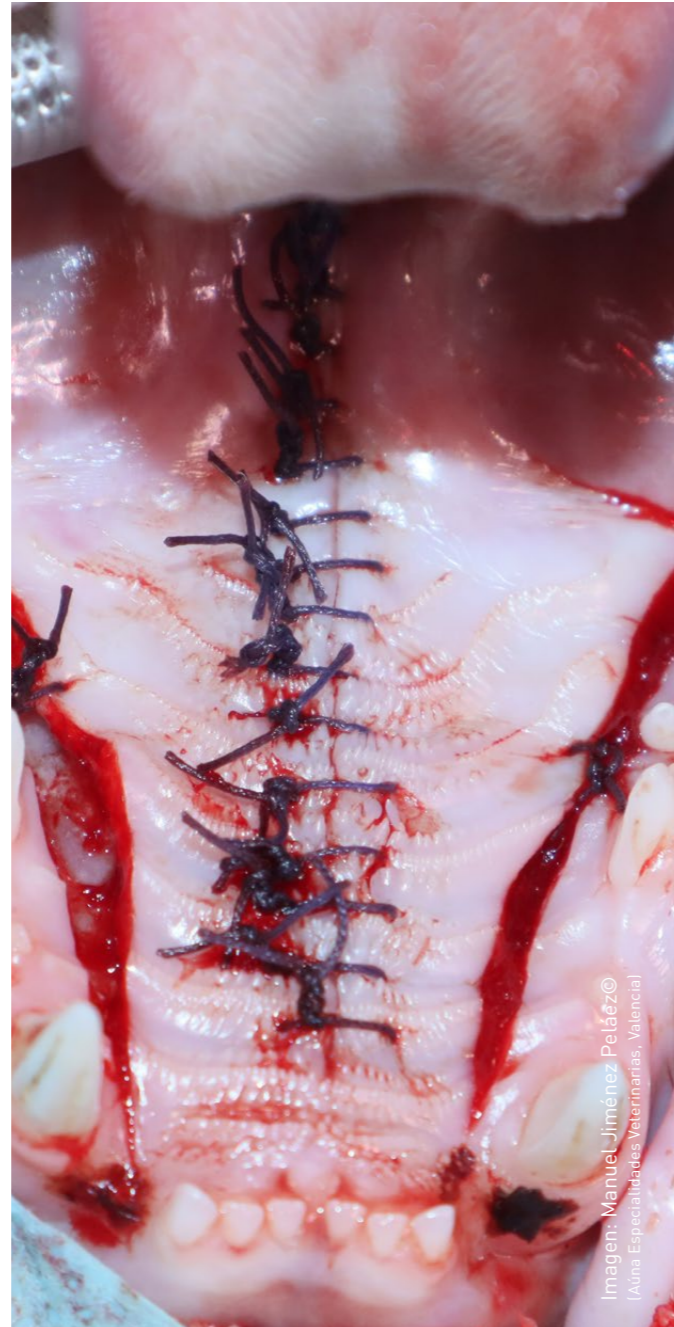
- ¿Cuándo la debo Realizar?
- ¿Qué Material y Tipo de Sutura Utilizo?
- ¿Qué Claves Quirúrgicas debo Saber?
- ¿Cómo suelo Yo Realizar esta Técnica Quirúrgica?
- TIPS en la Realización de esta Técnica Quirúrgica
- TAKE HOME: Puntos Claves a Recordar

CIRUGÍA DE FISURAS PALATINAS TRAUMÁTICAS

PROCEDIMIENTO QUIRÚRGICO 2 QUE REALIZARÁ EL ALUMNO

- ¿Cuándo la debo Realizar?
- ¿Qué Material y Tipo de Sutura Utilizo?
- ¿Qué Claves Quirúrgicas debo Saber?

- ¿Cómo suelo Yo Realizar esta Técnica Quirúrgica?
- TIPS en la Realización de esta Técnica Quirúrgica
- TAKE HOME: Puntos Claves a Recordar



ESCISIÓN DE PÓLIPOS NASOFARÍNGEOS

PROCEDIMIENTO QUIRÚRGICO 3 QUE REALIZARÁ EL ALUMNO

- ¿Cuándo la debo Realizar?
 - ¿Qué Material y Tipo de Sutura Utilizo?
 - ¿Qué Claves Quirúrgicas debo Saber?
- ¿Cómo suelo Yo Realizar esta Técnica Quirúrgica?
 - TIPS en la Realización de esta Técnica Quirúrgica
 - TAKE HOME: Puntos Claves a Recordar



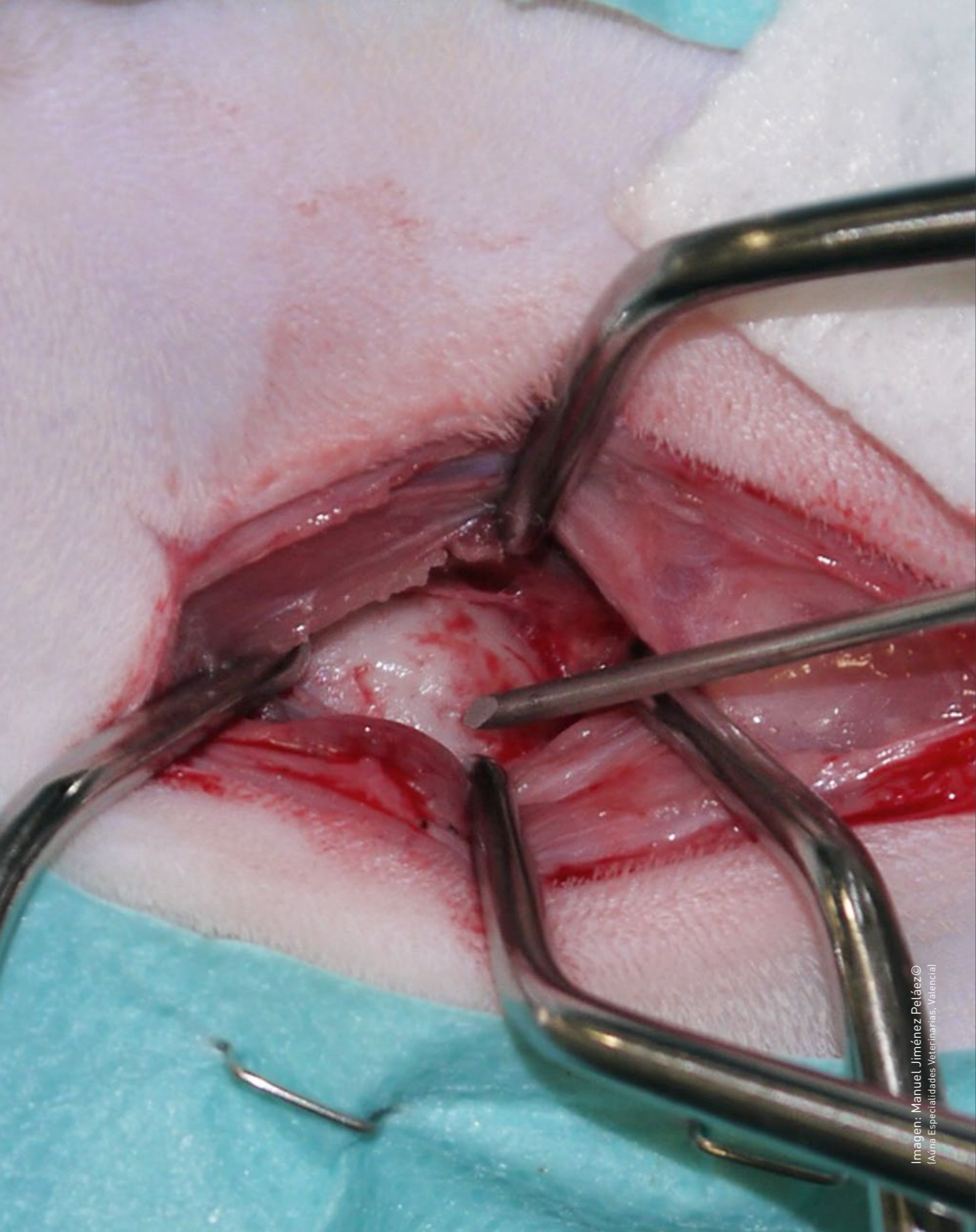


Imagen: Manuel Jiménez Peláez©
(Auna Especialidades Veterinarias, Valencia)

Bloque 2

Curso Práctico de Cirugía Felina

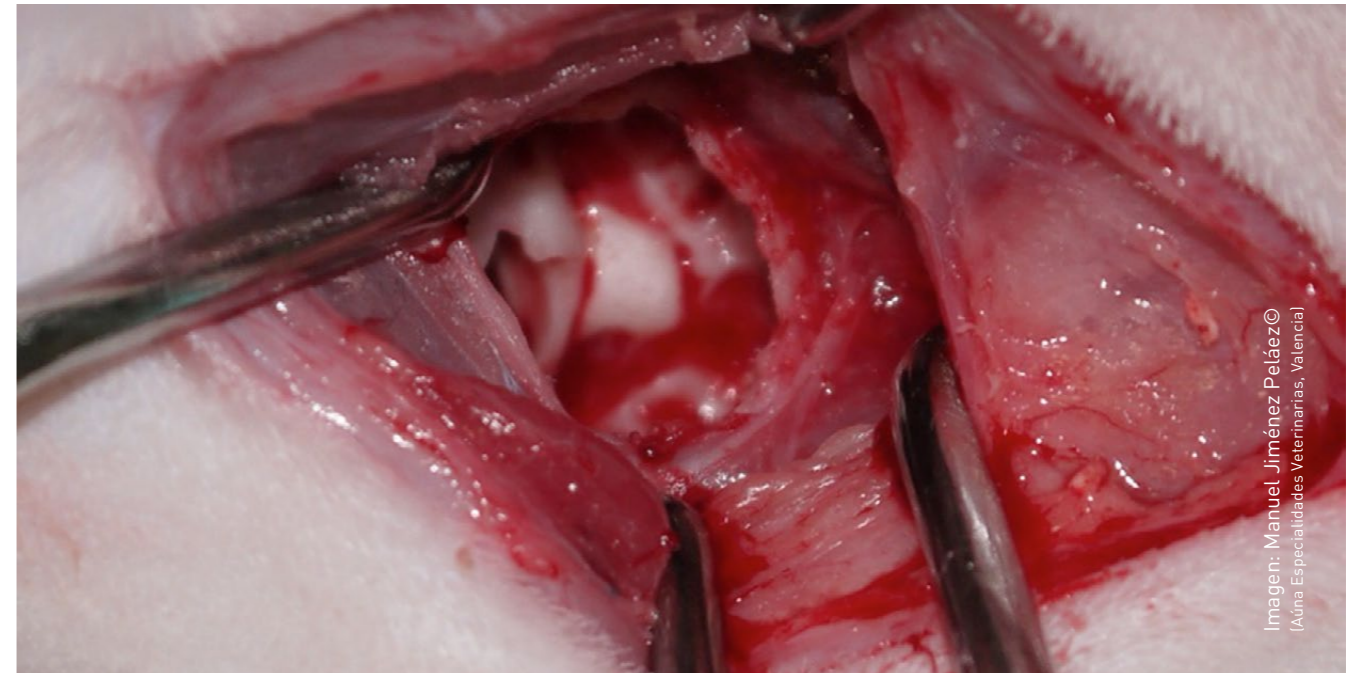
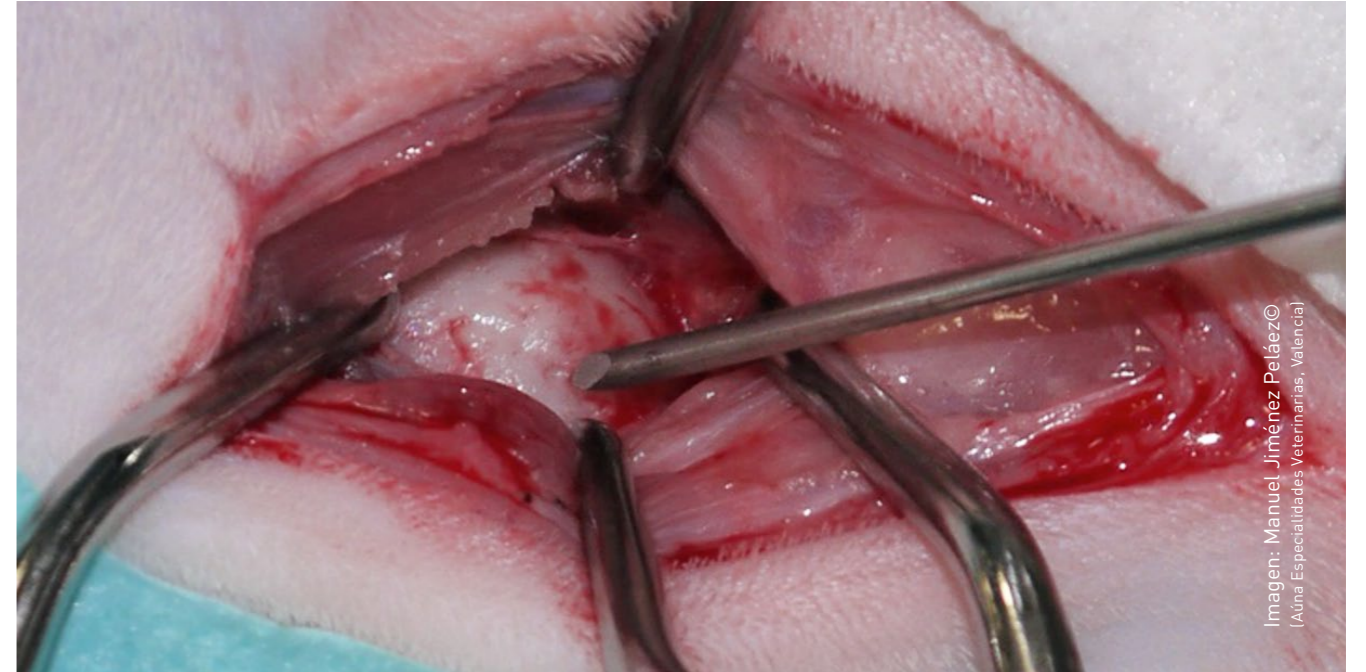
TÉCNICAS QUIRÚRGICAS EN EL PACIENTE FELINO

- Procedimiento 1 Osteotomía Ventral de la Bulla
- Procedimiento 2 Ablación Total del Conducto Auditivo
- Procedimiento 3 Colgajo Axial Auricular Caudal

OSTEOTOMÍA VENTRAL DE LA BULLA TIMPÁNICA

PROCEDIMIENTO QUIRÚRGICO 4 QUE REALIZARÁ EL ALUMNO

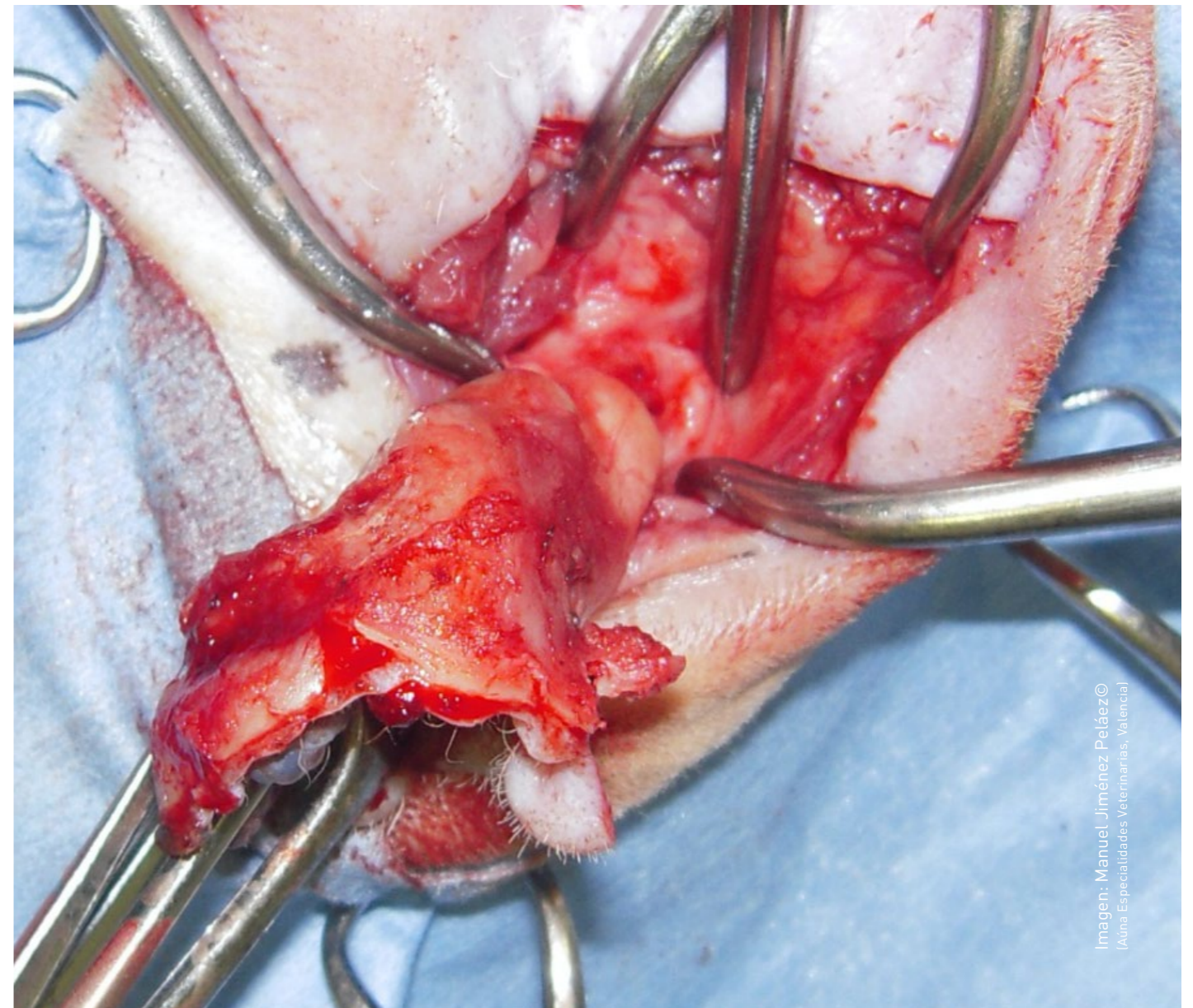
- ¿Cuándo la debo Realizar?
- ¿Qué Material y Tipo de Sutura Utilizo?
- ¿Qué Claves Quirúrgicas debo Saber?
- ¿Cómo suelo Yo Realizar esta Técnica Quirúrgica?
- TIPS en la Realización de esta Técnica Quirúrgica
- TAKE HOME: Puntos Claves a Recordar



ABLACIÓN TOTAL DEL CONDUCTO AUDITIVO (TECA)

PROCEDIMIENTO QUIRÚRGICO 5 QUE REALIZARÁ EL ALUMNO

- ¿Cuándo la debo Realizar?
 - ¿Qué Material y Tipo de Sutura Utilizo?
 - ¿Qué Claves Quirúrgicas debo Saber?
- ¿Cómo suelo Yo Realizar esta Técnica Quirúrgica?
 - TIPS en la Realización de esta Técnica Quirúrgica
 - TAKE HOME: Puntos Claves a Recordar

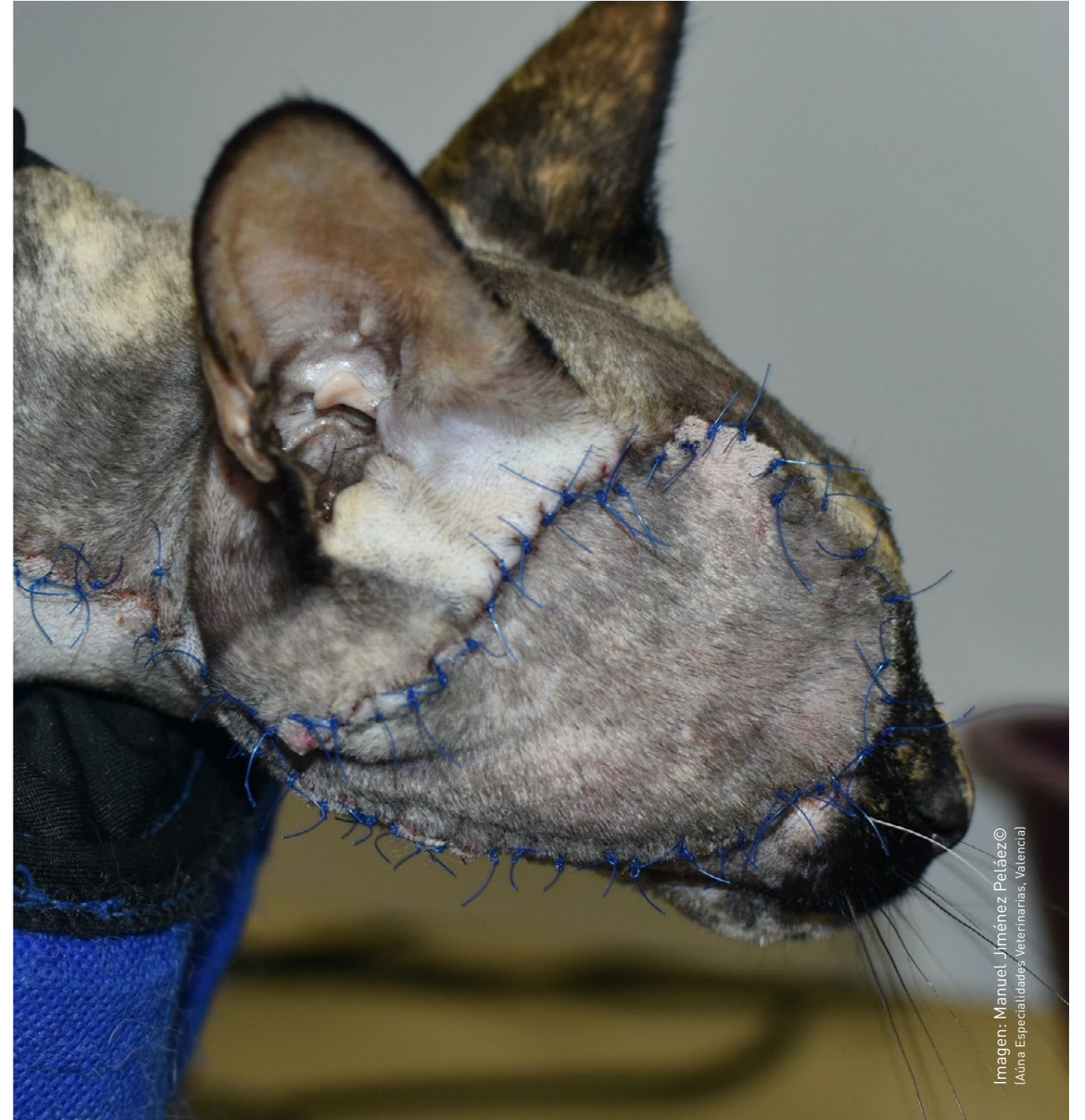
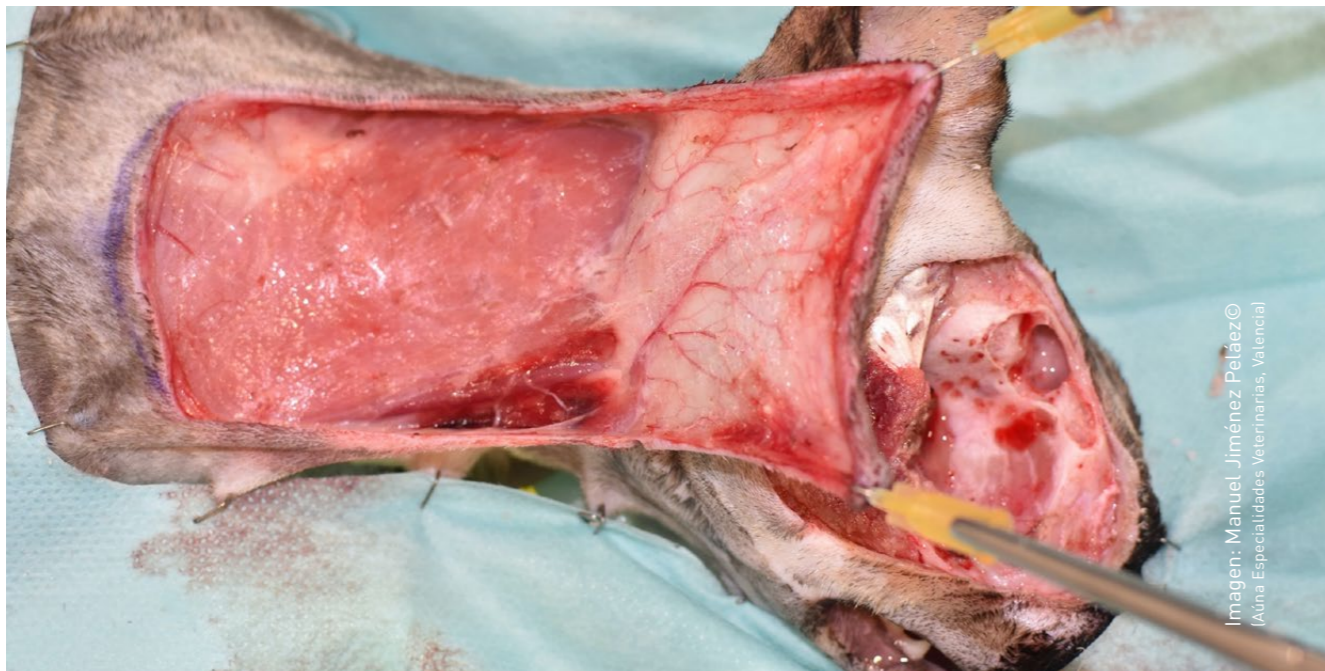


COLGAJO AXIAL AURICULAR CAUDAL

PROCEDIMIENTO QUIRÚRGICO 6 QUE REALIZARÁ EL ALUMNO

- ¿Cuándo la debo Realizar?
- ¿Qué Material y Tipo de Sutura Utilizo?
- ¿Qué Claves Quirúrgicas debo Saber?

- ¿Cómo suelo Yo Realizar esta Técnica Quirúrgica?
- TIPS en la Realización de esta Técnica Quirúrgica
- TAKE HOME: Puntos Claves a Recordar



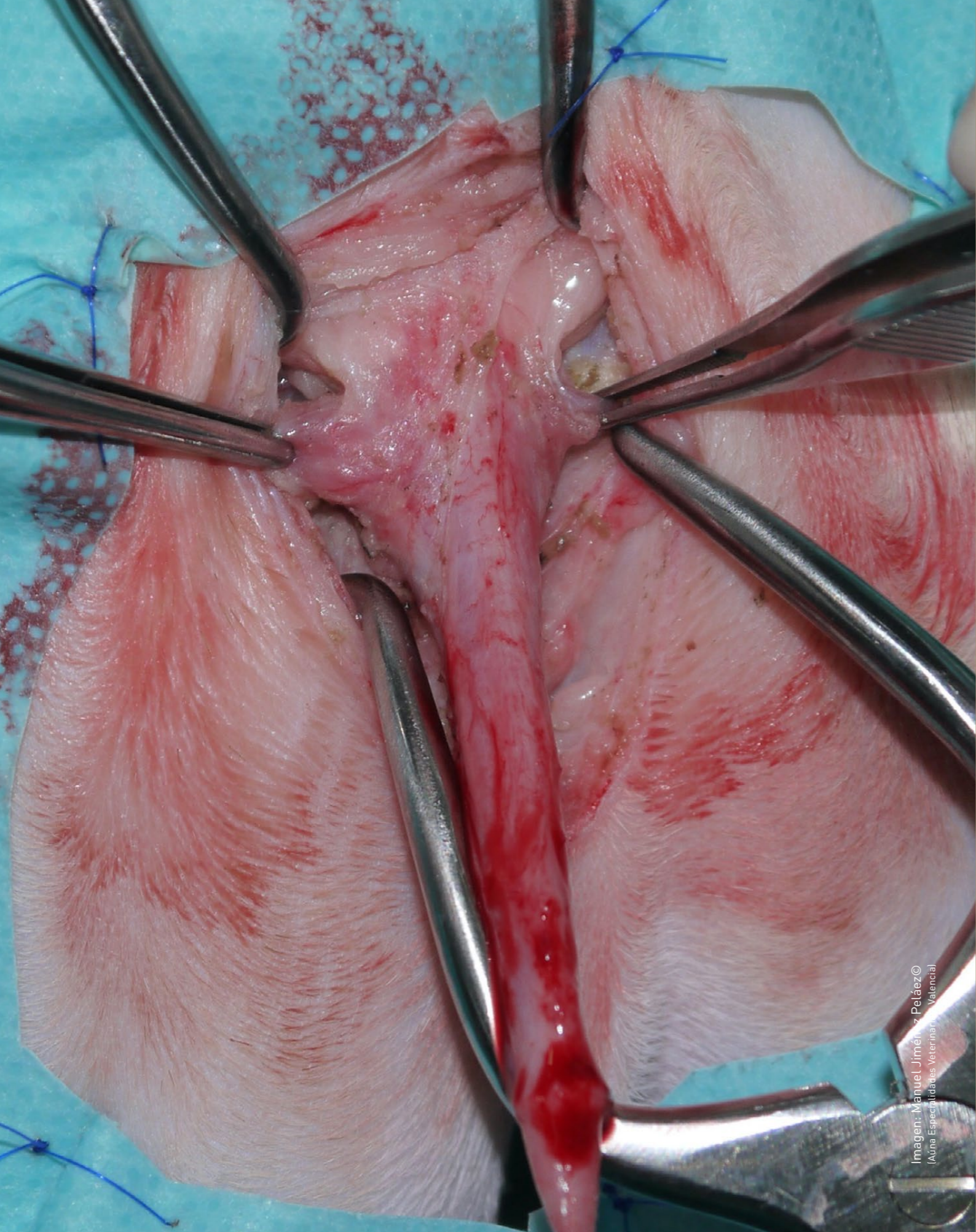


Imagen: Manuel Jiménez Peláez ©
(Auna Especialidades Veterinarias, Valencia)

Bloque 3

Curso Práctico de Cirugía Felina

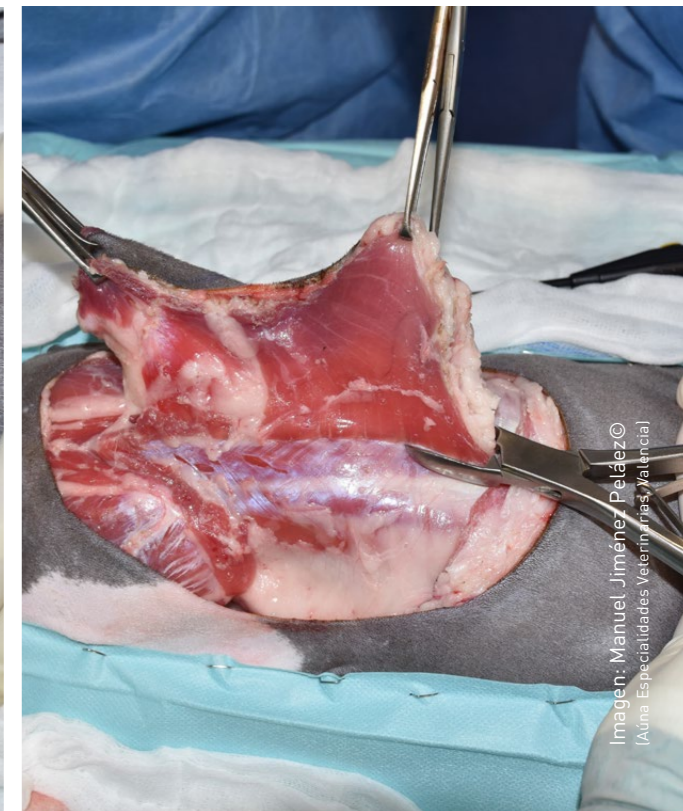
TÉCNICAS QUIRÚRGICAS EN EL PACIENTE FELINO

- Procedimiento 1 Resección del Sarcoma Felino (SAPI)
- Procedimiento 2 Uretrostomía Perineal

R ESECCIÓN QUIRÚRGICA Y RECONSTRUCCIÓN CUTÁNEA DE LOS SARCOMAS EN EL PUNTO DE INYECCIÓN

- ¿Cuándo la debo Realizar?
- ¿Qué Material y Tipo de Sutura Utilizo?
- ¿Qué Claves Quirúrgicas debo Saber?
- ¿Cómo suelo Yo Realizar esta Técnica Quirúrgica?
- TIPS en la Realización de esta Técnica Quirúrgica
- TAKE HOME: Puntos Claves a Recordar

**PROCEDIMIENTO QUIRÚRGICO 7
QUE REALIZARÁ EL ALUMNO**

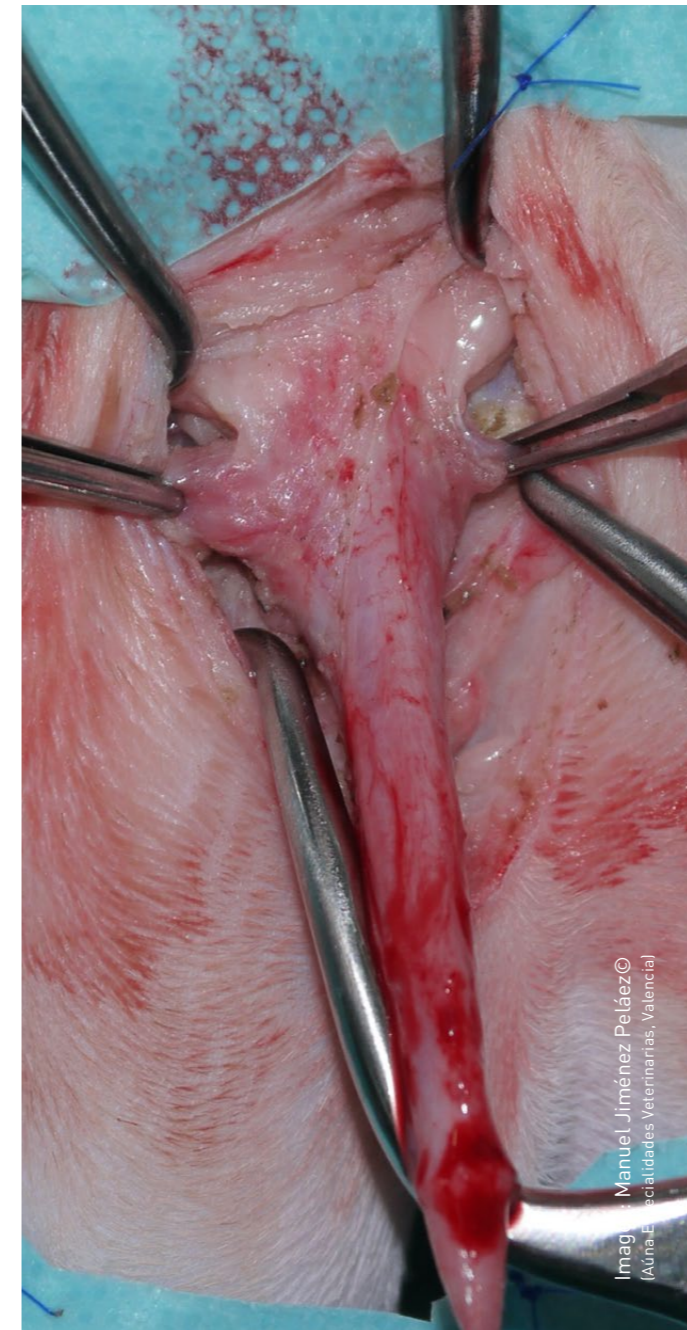


URETOSTOMÍA PERINEAL

PROCEDIMIENTO QUIRÚRGICO 8 QUE REALIZARÁ EL ALUMNO

- ¿Cuándo la debo Realizar?
- ¿Qué Material y Tipo de Sutura Utilizo?
- ¿Qué Claves Quirúrgicas debo Saber?

- ¿Cómo suelo Yo Realizar esta Técnica Quirúrgica?
- TIPS en la Realización de esta Técnica Quirúrgica
- TAKE HOME: Puntos Claves a Recordar



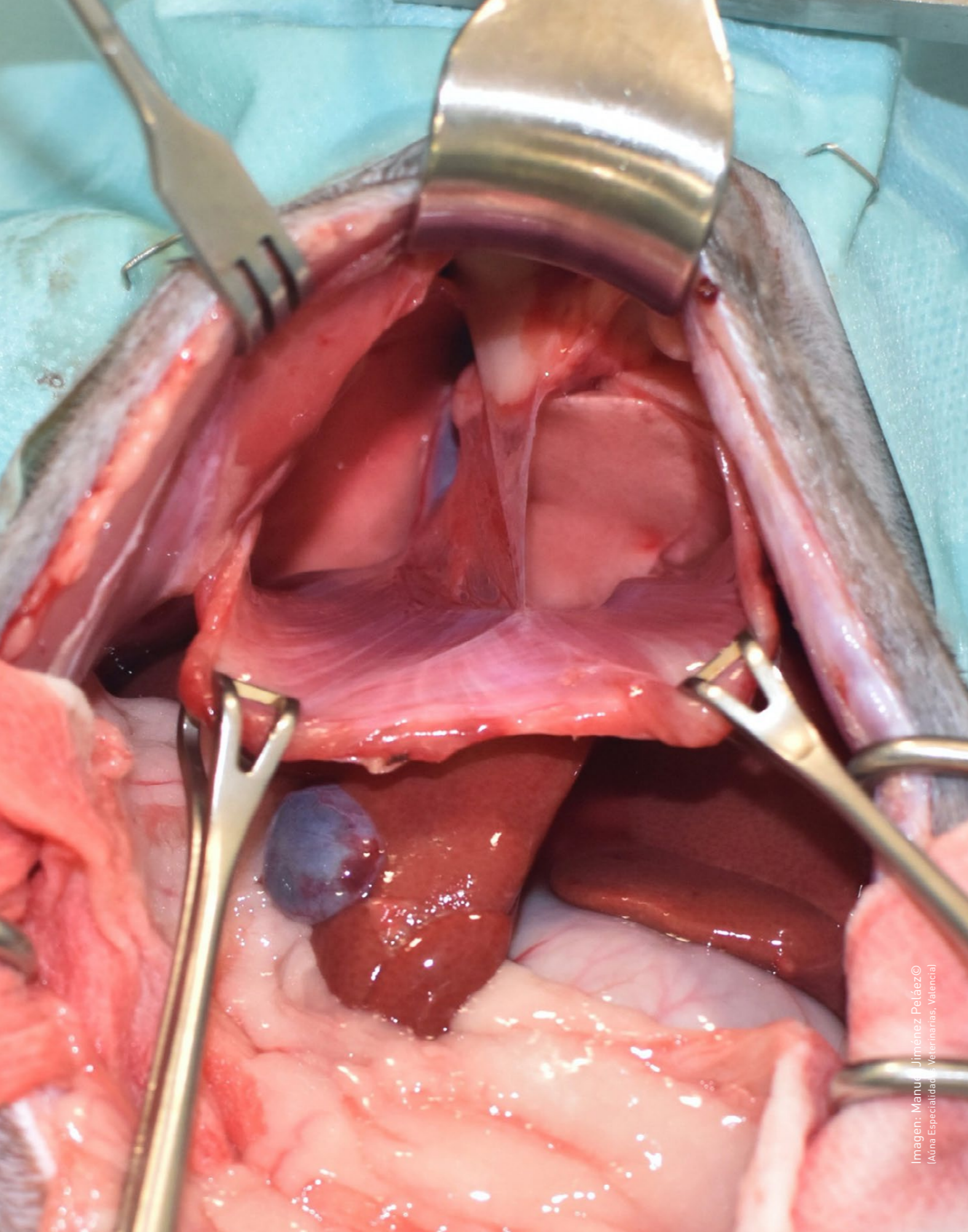


Imagen: Manu Jiménez Peláez©
(Auna Especialidad Veterinaria, Valencia)

Bloque 4

Curso Práctico de Cirugía Felina

TÉCNICAS QUIRÚRGICAS EN EL PACIENTE FELINO

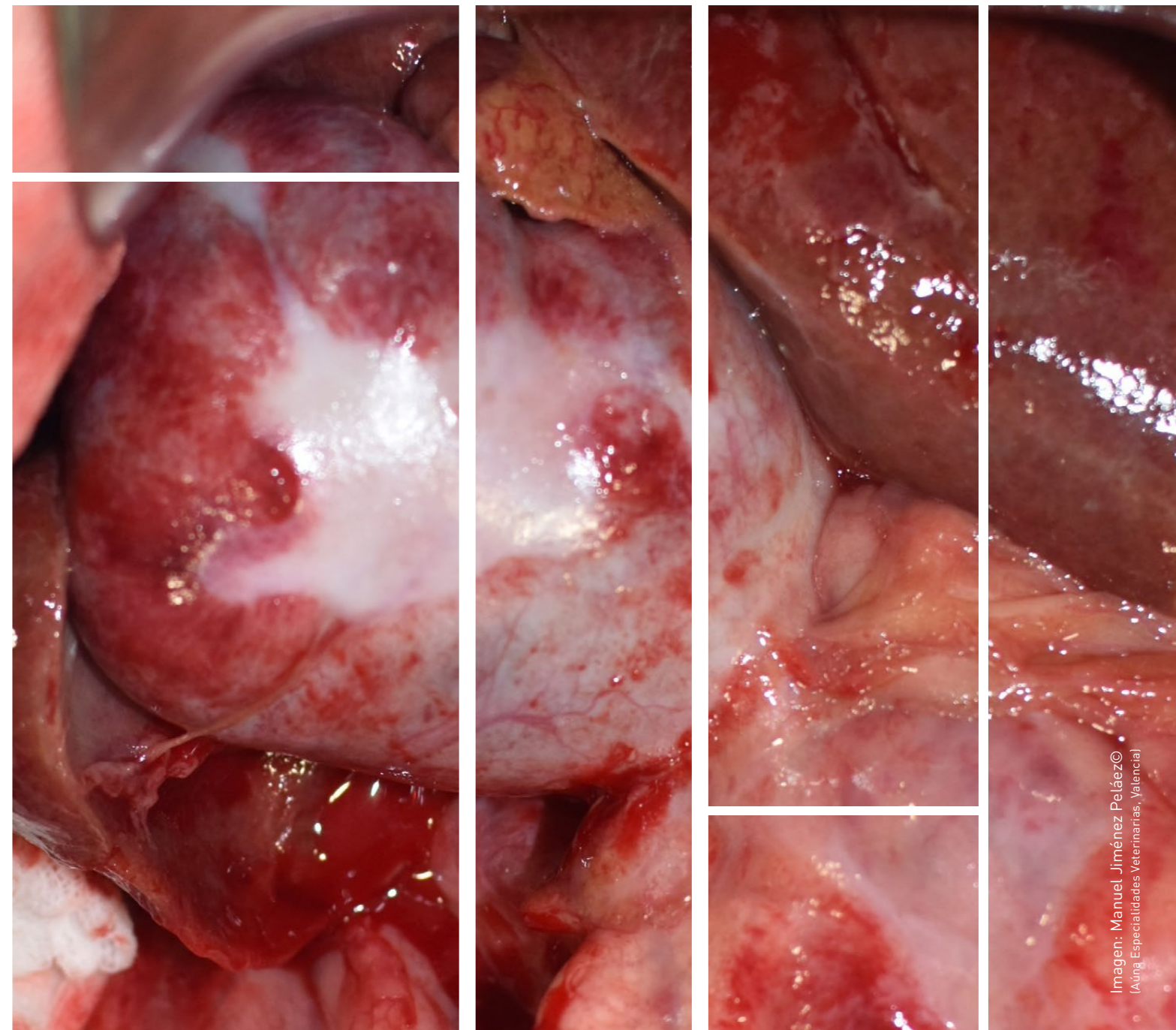
Procedimiento 1 Colectectomía

Procedimiento 2 Reconstrucción de Hernia Diafragmática

C OLECISTECTOMÍA

- ¿Cuándo la debo Realizar?
- ¿Qué Material y Tipo de Sutura Utilizo?
- ¿Qué Claves Quirúrgicas debo Saber?
- ¿Cómo suelo Yo Realizar esta Técnica Quirúrgica?
- TIPS en la Realización de esta Técnica Quirúrgica
- TAKE HOME: Puntos Claves a Recordar

**PROCEDIMIENTO QUIRÚRGICO 9
QUE REALIZARÁ EL ALUMNO**



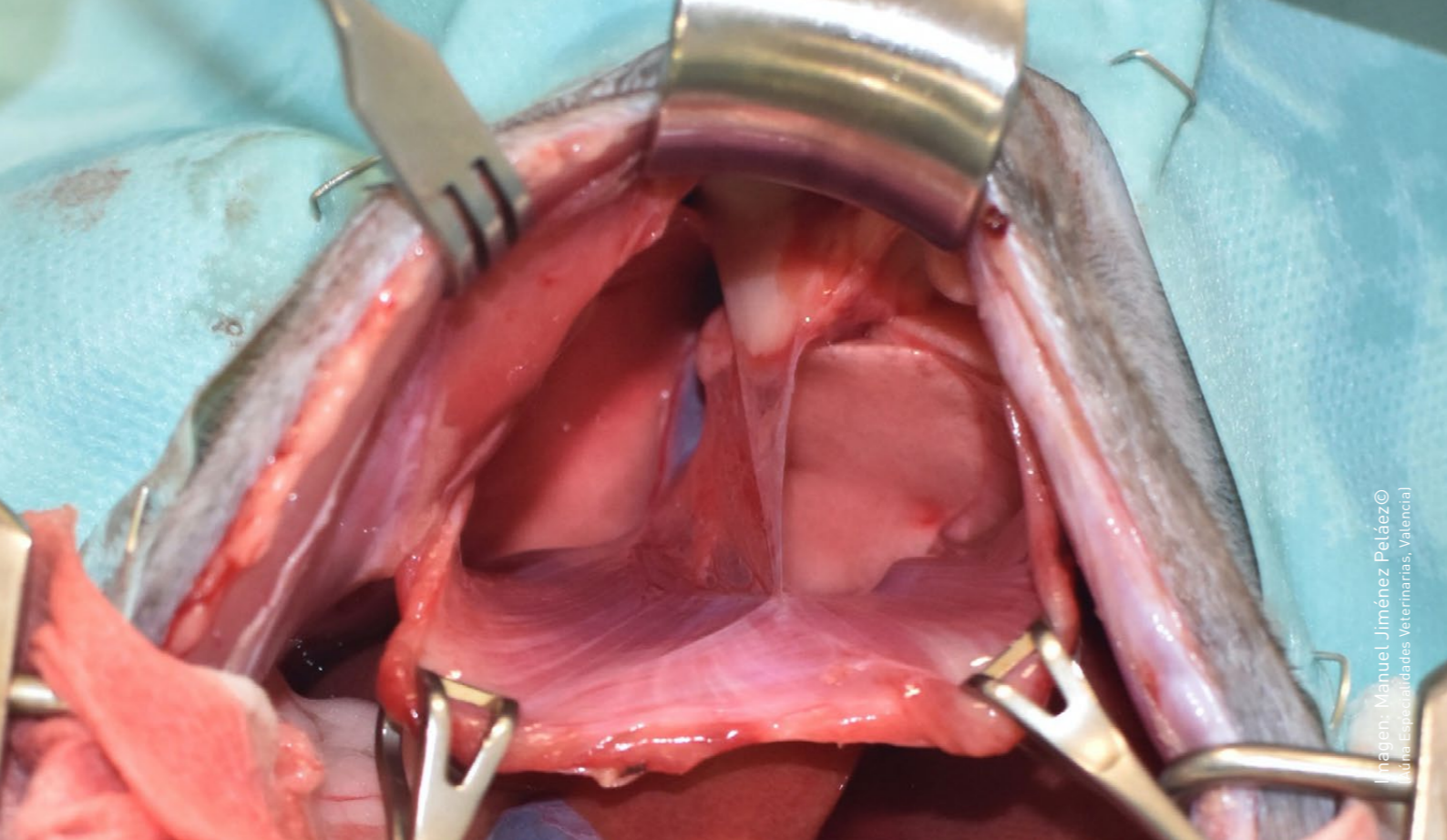


Imagen: Manuel Jiménez Peláez ©
[Auna Especialidades Veterinarias, Valencia]

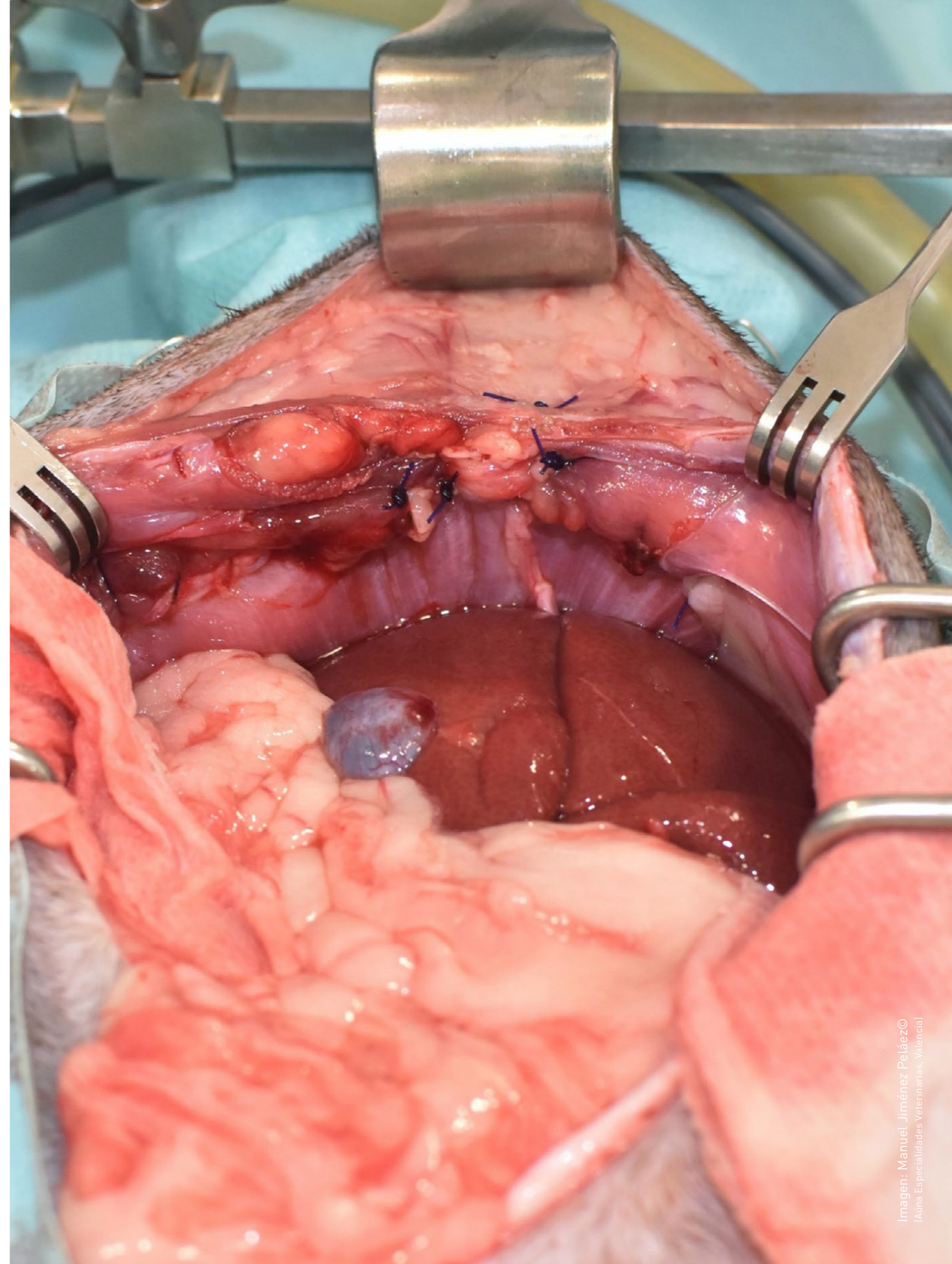


Imagen: Manuel Jiménez Peláez ©
[Auna Especialidades Veterinarias, Valencia]

RECONSTRUCCIÓN DE HERNIAS DIAFRAGMÁTICAS TRAUMÁTICAS

PROCEDIMIENTO QUIRÚRGICO 10 QUE REALIZARÁ EL ALUMNO

- ¿Cuándo la debo Realizar?
- ¿Qué Material y Tipo de Sutura Utilizo?
- ¿Qué Claves Quirúrgicas debo Saber?
- ¿Cómo suelo Yo Realizar esta Técnica Quirúrgica?
- TIPS en la Realización de esta Técnica Quirúrgica
- TAKE HOME: Puntos Claves a Recordar

INFORMACIÓN E INSCRIPCIÓN

INFORMACIÓN E INSCRIPCIÓN AL CURSO PRÁCTICO DE CIRUGÍA FELINA

14 DE NOVIEMBRE 2025

PRECIO DEL CURSO PRÁCTICO: 950 €

OPCIÓN DE PAGO 1: DOS PAGOS DEL 50% DEL IMPORTE

OPCIÓN DE PAGO 2: FRACCIONARLO EN 12 CUOTAS

PLAZAS LIMITADAS POR RIGUROSO
ORDEN DE INSCRIPCIÓN

50 € DE DESCUENTO AL HACERTE SOCIO

CONOCE LAS 12 VENTAJAS PARA
HACERTE SOCIO NOVOTECH

Deseo Informarme para
hacerme SOCIO >>

MOBIPASS CURSOS NOVOTECH

CONSIGUE ENTRE 1 Y 4 CURSOS
DE FORMA GRATUITA

MOBIPASS 4: Al inscribirse a 3 Cursos, tendrías 1 Gratis
MOBIPASS 6: Al inscribirse a 4 Cursos, tendrías 2 Gratis
MOBIPASS 8: Al inscribirse a 5 Cursos, tendrías 3 Gratis
MOBIPASS 10: Al inscribirse a 6 Cursos, tendrías 4 Gratis

Deseo Informarme del MOBIPASS >>

BONODESCUENTO CURSOS NOVOTECH

INSCRÍBETE A VARIOS CURSOS Y ABÓNALO
EN 12 CÓMODAS CUOTAS

BONODESCUENTO 2: 10 % de Descuento
BONODESCUENTO 3-4: 15 % de Descuento
BONODESCUENTO 5-7: 20 % de Descuento
BONODESCUENTO 8-9: 25% de Descuento
BONODESCUENTO 10 O MÁS: 30 % de Descuento

Deseo Informarme del BONODESCUENTO >>



MANUEL JIMÉNEZ PELÁEZ

LV, MRCVS, Dipl. ECVS

- Licenciado por la Facultad de Veterinaria de Córdoba.
- Especialista Europeo en Cirugía de Pequeños Animales Diplomado E.C.V.S. (European College of Veterinary Surgeons).
- Realizó 4 Internados (1 rotatorio y 3 de cirugía) en la Escuela Veterinaria de Lyon y la residencia Oficial de 3 años del ECVS en el hospital privado de París "Centre Hospitalier Vétérinaire Frégis".
- Trabajó como cirujano especialista en Reino Unido en los hospitales de referencia: el "Animal Health Trust" y en "Davies Veterinary Specialists".
- Actualmente es el Socio Fundador, Codirector y Jefe de Servicio de Cirugía del Hospital de referencia multidisciplinario Aúna Especialidades Veterinarias - IVC Evidencia (Valencia).

4 OPCIONES DE CONTACTAR CON NOSOTROS PARA INSCRIBIRTE AL CURSO PRÁCTICO

- **OPCIÓN 1:** Inscríbete en el email administracion@novotechfv.com
- **OPCIÓN 2:** Inscríbete telefónicamente en el Tfn: 91 326 38 66

- **OPCIÓN 3:** Solicita tu inscripción por **Whatsaap: 683 324 636**
- **OPCIÓN 4:** Inscríbete directamente **clicando en este botón de debajo**

2 OPCIONES DE INSCRIBIRTE A ESTE CURSO PRÁCTICO

Clicar aquí para Inscribirme al Curso Abonándolo en 2 Cuotas cada una del 50% >>

Clicar aquí para Inscribirme al Curso Abonándolo en 12 Cuotas mensuales >>

INCLUYE TUS CURSOS EN EL BONODESCUENTO

1

PASO 1 DEL BONODESCUENTO
Selecciona de entre los 5 tipos de Bonodescuento Novotech, cual de ellos es el que mejor se adapta en función del tipo de Cursos que desees realizar tú o los miembros del equipo de tu clínica

2

PASO 2 DEL BONODESCUENTO
Selecciona entre los diferentes cursos del Bonodescuento seleccionado, aquellos que desees incluir con el % de Descuento correspondiente en función del número de Cursos elegidos

3

PASO 3 DEL BONODESCUENTO
Envíanos con un Click la selección de Cursos que has elegido incluir en tu Bonodescuento para conocer el Importe de la Cuota Mensual, la cuál te enviaremos en breve



CONOCE LOS 5 TIPOS
DE BONODESCUENTO

[CLICA AQUÍ >>](#)

REGÁLATE TALLERES GRATIS CON EL MOBIPASS NOVOTECH



MOBIPASS 4

Inscríbete a 3 Cursos y te regalamos Gratis, un 4º Curso.

[Deseo Informarme del MOBIPASS 4 >>](#)



MOBIPASS 6

Inscríbete a 4 Cursos y te regalamos Gratis, el 5º y el 6º Curso.

[Deseo Informarme del MOBIPASS 6 >>](#)



MOBIPASS 8

Inscríbete a 5 Cursos y te regalamos Gratis, el 6º, 7º y el 8º Curso.

[Deseo Informarme del MOBIPASS 8 >>](#)



MOBIPASS 10

Inscríbete a 6 Cursos y te regalamos Gratis, el 7º, 8º, 9º y 10º Curso.

[Deseo Informarme del MOBIPASS 10 >>](#)

[Ver las Diferencias entre MOBIPASS y BONODESCUENTO >>](#)

¿Quieres hacer
varios Talleres Gratis?

¿Quieres pagarlos en
Cómodas Cuotas?

Contratando alguno de los 4 tipos de Mobipass Novotech puedes obtener entre 1 y 4 Cursos o Talleres Novotech Gratuitos. Puedes Configurar el Tipo de Mobipass así como la Modalidad de Cursos que desees incluir en el.

[Configurar mi Mobipass >>](#)

BONODESCUENTO
&
MOBIPASS

[Conoce las Diferencias
Clica aquí >>](#)

Contratando alguno de los 5 tipos de Bonodescuento de Cursos y Talleres Novotech puedes obtener entre un 10% y un 30% en tu inscripción y además puedes abonar dicho importe en 12 cómodas cuotas mensuales.

[Ver Cuota del Bonodescuento >>](#)





BONODESCUENTO NOVOTECH

Comodidad personal

Inscríbete a entre 2 y 4 Cursos y obtén hasta un 10% de descuento en función del número de Cursos elegidos y abonalo en 12 cuotas mensuales.

Inscríbete a entre 5 y 7 Cursos y obtén hasta un 20% de descuento en función del número de Cursos elegidos y abonalo en 12 cuotas mensuales.



MOBIPASS NOVOTECH

Comodidad personal

Inscríbete con el Mobipass 4 a 3 Cursos Novotech y te regalamos Gratis sin Coste la inscripción a un 4º Curso

Inscríbete con el Mobipass 6 a 4 Cursos Novotech y te regalamos Gratis sin Coste la inscripción al 5º y 6º Curso

Conoce las Diferencias entre Ellos >>



CLÍNICA ASOCIADA NOVOTECH

Obtén 12 Ventajas sin coste para tu Clínica

Al unirte de forma Gratuita sin Coste como Clínica Asociada Novotech, obtendrás hasta 12 Ventajas para tu Clínica Veterinaria, incluido el descuento en la inscripción a nuestros cursos y el Acceso a los Servicios Exclusivos Vet Sinergy Novotech



SOCIO NOVOTECH

Obtén 12 Ventajas para tu Formación

Al hacerte Socio Novotech puedes disfrutar de entre 10 y 18 Ventajas en función de que elijas hacerte Socio Standard, Socio Premium o Socio Full Service incluyendo un Descuento de 160€ en cada curso presencial y de 100 € en cada Curso Online como Socio Premium o de hacer completamente Gratis todos nuestros Cursos Presenciales u Online

Conoce las Diferencias entre Ellos >>



www.vetacademynovotech.com

administracion@vetacademynovotech.com

91 326 38 66

NOVOTECH GROUP



[Clica en cada logo para ir a su página web correspondiente]